


PREFEITURA MUNICIPAL DE BELÉM
RELATÓRIO RESUMIDO DA EXECUÇÃO ORÇAMENTÁRIA
BALANÇO ORÇAMENTÁRIO
ORÇAMENTOS FISCAL E DA SEGURIDADE SOCIAL

JANEIRO A ABRIL - 2012 / BIMESTRE MARÇO - ABRIL

LRF, Art. 52, inciso I, alíneas "a" e "b" do inciso II e § 1º - Anexo I

R\$ 1,00

RECEITAS	PREVISÃO INICIAL	PREVISÃO ATUALIZADA (a)	RECEITAS REALIZADAS				SALDO À REALIZAR (a-c)
			NO BIMESTRE (b)	% (b/a)	ATÉ O BIMESTRE (c)	% (c/a)	
RECEITAS (EXCETO INTRA-ORÇAMENTÁRIAS) (I)	2.233.343.462	2.238.800.588	313.962.821	14,02	624.220.540	27,88	1.614.580.048
RECEITAS CORRENTES	1.849.329.106	1.854.599.606	317.943.319	17,14	623.476.336	33,62	1.231.123.270
RECEITA TRIBUTARIA	409.539.101	409.539.101	75.287.335	18,38	168.028.881	41,03	241.510.220
Impostos	359.420.778	359.420.778	64.759.866	18,02	141.480.260	39,36	217.940.518
Taxas	50.118.323	50.118.323	10.527.468	21,01	26.548.621	52,97	23.569.702
Contribuição de Melhoria	0	0	0	0	0	0	0
RECEITA DE CONTRIBUICOES	146.562.511	146.562.511	28.341.901	19,34	43.665.945	29,79	102.896.566
Contribuições Sociais	89.810.784	89.810.784	16.894.766	18,81	27.633.412	30,77	62.177.372
Contribuição de Iluminação Pública	56.751.727	56.751.727	11.447.136	20,17	16.032.533	28,25	40.719.194
RECEITA PATRIMONIAL	32.335.112	32.336.656	7.750.271	23,97	13.255.893	40,99	19.080.763
Receitas Imobiliárias	559.232	559.232	87.435	15,63	179.646	32,12	379.586
Receitas de Valores Mobiliários	31.327.280	31.328.824	7.662.836	24,46	13.076.247	41,74	18.252.577
Receita de Concessões e Permissões	448.600	448.600	0	0,00	0	0,00	448.600
Compensações Financeiras	0	0	0	0	0	0	0
Outras Receitas Patrimoniais	0	0	0	0	0	0	0
RECEITA AGROPECUARIA	0	0	0	0	0	0	0
Receita da Produção Vegetal	0	0	0	0	0	0	0
Receita da Produção Animal e Derivados	0	0	0	0	0	0	0
Outras Receitas Agropecuárias	0	0	0	0	0	0	0
RECEITA INDUSTRIAL	0	0	0	0	0	0	0
Receita da Indústria de Transformação	0	0	0	0	0	0	0
Receita da Indústria de Construção	0	0	0	0	0	0	0
Outras Receitas Industriais	0	0	0	0	0	0	0
RECEITA DE SERVICOS	9.309.546	9.309.546	1.414.318	15,19	2.751.333	29,55	6.558.213
TRANSFERENCIAS CORRENTES	1.175.501.947	1.180.770.903	191.598.857	16,23	370.888.727	31,41	809.882.176
Transferências Intergovernamentais	1.175.501.947	1.180.770.903	191.587.969	16,23	370.866.026	31,41	809.904.877
Transferências de Instituições Privadas	0	0	0	0	0	0	0
Transferências do Exterior	0	0	0	0	0	0	0
Transferências de Pessoas	0	0	8.495		16.310		-16.310
Transferências de Convênios	0	0	2.394		6.391		-6.391
Transferências para o Combate à Fome	0	0	0		0		0
OUTRAS RECEITAS CORRENTES	76.080.889	76.080.889	13.550.637	17,81	24.885.556	32,71	51.195.333
Multas e Juros de Mora	31.910.654	31.910.654	5.043.165	15,80	8.964.842	28,09	22.945.812
Indenizações e Restituições	3.498.171	3.498.171	1.317.520	37,66	1.800.752	51,48	1.697.419
Receita da Dívida Ativa	38.885.748	38.885.748	7.052.316	18,14	13.915.285	35,79	24.970.463
Receitas Correntes Diversas	1.786.316	1.786.316	137.636	7,71	204.676	11,46	1.581.640
RECEITAS DE CAPITAL	384.014.356	384.200.982	-3.980.498	(1,04)	744.204	0,19	383.456.777
OPERACOES DE CREDITO	295.560.959	295.560.959	-4.315.418	(1,46)	0	0,00	295.560.959
Operações de Crédito Internas	231.887.207	231.887.207	-4.315.418	(1,86)	0	0,00	231.887.207
Operações de Crédito Externas	63.673.752	63.673.752	0	0,00	0	0,00	63.673.752
ALIENACAO DE BENS	1.344.000	1.344.000	170.938	12,72	474.605	35,31	869.395
Alienação de Bens Móveis	0	0	0	0	0	0	0
Alienação de Bens Imóveis	1.344.000	1.344.000	170.938	12,72	474.605	35,31	869.395




PREFEITURA MUNICIPAL DE BELÉM
RELATÓRIO RESUMIDO DA EXECUÇÃO ORÇAMENTÁRIA
BALANÇO ORÇAMENTÁRIO
 ORÇAMENTOS FISCAL E DA SEGURIDADE SOCIAL

JANEIRO A ABRIL - 2012 / BIMESTRE MARÇO - ABRIL

LRF, Art. 52, inciso I, alíneas "a" e "b" do inciso II e § 1º - Anexo I

R\$ 1,00

AMORTIZAÇÕES DE EMPRÉSTIMOS	991.490	991.490	163.982	16,54	269.600	27,19	721.890
TRANSFERÊNCIAS DE CAPITAL	86.117.907	86.304.533	0	0,00	0	0,00	86.304.533
Transferências Intergovernamentais	0	0	0		0		0
Transferências de Instituições Privadas	0	0	0		0		0
Transferências do Exterior	0	0	0		0		0
Transferências de Pessoas	0	0	0		0		0
Transferências de Outras Instituições Públicas	0	0	0		0		0
Transferências de Convênios	86.117.907	86.304.533	0	0,00	0	0,00	86.304.533
Transferências para o Combate à Fome	0	0	0		0		0
OUTRAS RECEITAS DE CAPITAL	0	0	0		0		0
Integralização do Capital Social	0	0	0		0		0
Div. Atv. da Amortiz. de Emp. e Financ.	0	0	0		0		0
Receita de Capital Diversas	0	0	0		0		0
RECEITAS (INTRA-ORÇAMENTÁRIAS) (II)	87.159.280	87.159.280	10.765.425	12,35	20.158.339	23,13	67.000.941
SUBTOTAL DAS RECEITAS (III) = (I + II)	2.320.502.742	2.325.959.868	324.728.246	13,96	644.378.879	27,70	1.681.580.989
OPERAÇÕES DE CRÉDITO - REFINANCIAMENTO (IV)	0	0	0		0		0
Operações de Crédito Internas	0	0	0		0		0
Mobiliária	0	0	0	0,00	0	0,00	0
Contratual	0	0	0		0		0
Operações de Crédito Externas	0	0	0		0		0
Mobiliária	0	0	0		0		0
Contratual	0	0	0		0		0
SUBTOTAL COM REFINANCIAMENTO (V) = (III + IV)	2.320.502.742	2.325.959.868	324.728.246	13,96	644.378.879	27,70	1.681.580.989
DÉFICIT (VI)	-	-	-	-	-	-	-
TOTAL (VII) = (V + VI)	2.320.502.742	2.325.959.868	363.888.188	15,64	644.378.879	27,70	1.681.580.989
SALDOS DE EXERC. ANTERIORES (Utilizados para Créditos Adicionais)	-	95.739.610	-	-	95.739.610	-	-
Superávit Financeiro	-	0	-	-	0	-	-
Reabertura de Créditos Adicionais	-	95.739.610	-	-	95.739.610	-	-



PREFEITURA MUNICIPAL DE BELÉM
RELATÓRIO RESUMIDO DA EXECUÇÃO ORÇAMENTÁRIA
BALANÇO ORÇAMENTÁRIO
ORÇAMENTOS FISCAL E DA SEGURIDADE SOCIAL

JANEIRO A ABRIL - 2012 / BIMESTRE MARÇO - ABRIL


LRF, Art. 52, inciso I, alíneas "a" e "b" do inciso II e § 1º - Anexo I

R\$ 1,00

DESPESAS	DOTAÇÃO INICIAL (d)	CRÉDITOS ADICIONAIS (e)	DOTAÇÃO ATUALIZADA (f)=(d+e)	DESPESAS EMPENHADAS		DESPESAS LIQUIDADAS			SALDO À LIQUIDAR (f-j)
				NO BIMESTRE (g)	ATÉ BIMESTRE (h)	NO BIMESTRE (i)	ATÉ O BIMESTRE (j)	% (j/f)	
DESPESAS (EXCETO INTRA-ORÇAMENTÁRIAS) (VIII)	2.233.343.462	101.153.470	2.334.496.932	353.838.660	830.553.067	343.937.931	545.235.188	23,36	1.789.261.744
DESPESAS CORRENTES	1.569.595.724	17.674.664	1.587.270.388	255.778.117	649.247.772	293.765.199	477.099.612	30,06	1.110.170.777
PESSOAL E ENCARGOS SOCIAIS	792.561.908	77.614	792.639.522	145.030.916	265.224.567	160.447.884	264.144.904	33,32	528.494.619
JUROS E ENCARGOS DA DÍVIDA	8.540.000	0	8.540.000	165.850	6.734.268	1.402.110	2.717.347	31,82	5.822.653
OUTRAS DESPESAS CORRENTES	768.493.816	17.597.050	786.090.866	110.581.352	377.288.936	131.915.205	210.237.361	26,74	575.853.505
DESPESAS DE CAPITAL	635.352.577	84.821.227	720.173.804	98.060.543	181.305.295	50.172.732	68.135.576	9,46	652.038.227
INVESTIMENTOS	600.905.615	79.533.227	680.438.842	95.253.455	170.771.775	46.615.620	61.639.173	9,06	618.799.669
INVERSÕES FINANCEIRAS	5.565.233	4.288.000	9.853.233	554.667	810.402	391.254	391.254	3,97	9.461.979
AMORTIZAÇÃO DA DÍVIDA	28.881.729	1.000.000	29.881.729	2.252.421	9.723.118	3.165.858	6.105.149	20,43	23.776.580
RESERVA DE CONTINGÊNCIA	50.000	-42.421	7.579	0	0	0	0	0,00	7.579
RESERVA DO RPPS	28.345.161	-1.300.000	27.045.161	0	0	0	0	0,00	27.045.161
DESPESAS (INTRA-ORÇAMENTÁRIAS) (IX)	87.159.280	43.267	87.202.547	10.049.528	27.176.796	11.544.642	21.334.933	24,47	65.867.614
SUBTOTAL DAS DESPESAS (X) = (VIII + IX)	2.320.502.742	101.196.737	2.421.699.479	363.888.188	857.729.862	355.482.573	566.570.121	23,40	1.855.129.358
AMORTIZAÇÃO DA DÍVIDA - REFINANCIAMENTO (XI)	0	0	0	0	0	0	0		0
Amortização da Dívida Interna	0	0	0	0	0	0	0		0
Dívida Mobiliária	0	0	0	0	0	0	0		0
Outras Dívidas	0	0	0	0	0	0	0		0
SUBTOTAL COM REFINANCIAMENTO XII = (X + XI)	2.320.502.742	101.196.737	2.421.699.479	363.888.188	857.729.862	355.482.573	566.570.121	23,40	1.855.129.358
SUPERÁVIT (XIII)	-	-	-	-	-	-	77.808.758	-	-
TOTAL (XIV) = (XII+XIII)	2.320.502.742	101.196.737	2.421.699.479	363.888.188	857.729.862	355.482.573	644.378.879	-	-

Fonte: Sistema GIIG - Gestão Integrada de Informações Governamentais. Unidade Responsável: SEGEP/SEFIN, Data da Emissão: 30/05/2012, Hora da Emissão: 08:23

- Nota: (1) As receitas realizadas encontram-se registradas pelo seu valor líquido.
(2) Informações sujeitas a modificações.



PREFEITURA MUNICIPAL DE BELÉM
RELATÓRIO RESUMIDO DA EXECUÇÃO ORÇAMENTÁRIA
BALANÇO ORÇAMENTÁRIO
 ORÇAMENTOS FISCAL E DA SEGURIDADE SOCIAL

JANEIRO A ABRIL - 2012 / BIMESTRE MARÇO - ABRIL

LRF, Art. 52, inciso I, alíneas "a" e "b" do inciso II e § 1º - Anexo I

R\$ 1,00

RECEITAS INTRA-ORÇAMENTÁRIAS	PREVISÃO INICIAL	PREVISÃO ATUALIZADA (a)	RECEITAS REALIZADAS				SALDO À REALIZAR (a-c)
			NO BIMESTRE (b)	% (b/a)	ATÉ O BIMESTRE (c)	% (c/a)	
RECEITAS (INTRA-ORÇAMENTÁRIAS)	87,159,280	87,159,280	10,765,425	12.35	20,158,339	23.13	67,000,941
RECEITAS CORRENTES	87,159,280	87,159,280	10,765,425	12.35	20,158,339	23.13	67,000,941
RECEITA TRIBUTÁRIA	148,542	148,542	0	0.00	0	0.00	148,542
Impostos	148,542	148,542	0	0.00	0	0.00	148,542
RECEITA DE CONTRIBUIÇÕES	77,821,502	77,821,502	9,477,202	12.18	18,174,052	23.35	59,647,450
Contribuições Sociais	77,821,502	77,821,502	9,477,202	12.18	18,174,052	23.35	59,647,450
RECEITA DE SERVIÇOS	8,098,327	8,098,327	1,288,222	15.91	1,984,287	24.50	6,114,040
OUTRAS RECEITAS CORRENTES	1,090,909	1,090,909	0	0.00	0	0.00	1,090,909
Multas e Juros de Mora	1,090,909	1,090,909	0	0.00	0	0.00	1,090,909
TOTAL	87,159,280	87,159,280	10,765,425	12.35	20,158,339	23.13	67,000,941

DESPESAS INTRA-ORÇAMENTÁRIAS	DOTAÇÃO INICIAL (d)	CRÉDITOS ADICIONAIS (e)	DOTAÇÃO ATUALIZADA (f)=(d+e)	DESPESAS EMPENHADAS		DESPESAS LIQUIDADAS			SALDO À LIQUIDAR (f-j)
				NO BIMESTRE (g)	ATÉ BIMESTRE (h)	NO BIMESTRE (i)	ATÉ O BIMESTRE (j)	% (j/f)	
DESPESAS CORRENTES	87,159,280	43,267	87,202,547	10,049,528	27,176,796	11,544,642	21,334,933	49.69	65,867,614
PESSOAL E ENCARGOS SOCIAIS	79,060,953	243,267	79,304,220	10,045,936	19,340,876	10,241,896	19,336,122	24.38	59,968,098
OUTRAS DESPESAS CORRENTES	8,098,327	-200,000	7,898,327	3,593	7,835,920	1,302,747	1,998,811	25.31	5,899,516
TOTAL	87,159,280	43,267	87,202,547	10,049,528	27,176,796	11,544,642	21,334,933	49.69	65,867,614

Fonte: Sistema GIIG - Gestão Integrada de Informações Governamentais. Unidade Responsável: SEGEP/SEFIN, Data da Emissão: 30/05/2012, Hora da Emissão: 08:23

- Nota: (1) As receitas realizadas encontram-se registradas pelo seu valor líquido.
 (2) Informações sujeitas a modificações.