

SESMA
Secretaria de
Saúde



RAG - DigiSUS – MS

Relatório Anual de Gestão/2023


SESMA

Belém-PA
2024

EDMILSON BRITO RODRIGUES
Prefeito Municipal de Belém

EDILSON MOURA DA SILVA
Vice-Prefeito Municipal de Belém

PEDRO RIBEIRO ANAISSE
Secretário Municipal de Saúde

OSVALDO LUIS CARVALHO
Presidente do Conselho Municipal de Saúde

JOSÉ RAIMUNDO DA SILVA ARIAS
Diretora-Geral

MARIA JOSÉ DINIZ DINIZ
Núcleo de Assessoria em Planejamento - NUSP

ANDREA MORAES RAMOS
Núcleo de Assessoria Jurídica - NSAJ

EDER SANTIAGO DO CARMO
Departamento de Vigilância à Saúde - DEVS

CHARLES JONES DA COSTA JUNIOR
Núcleo de Engenharia e Arquitetura - NEA

TAMIRES AMORIM SOARES
Núcleo de Assessoria de Comunicação e de Gestão Participativa - ASCOM

DIEGO RODRIGUES FARIAS
Núcleo de Controle Interno - NCI

JACQUELINE DE PAULA MAUÉS DIAS FURTADO
Ouvidoria SUS Belém

FERNANDA ROSEANE DUARTE DOS SANTOS
Departamento de Urgência e Emergência - DEUE

JULIANA LAVAREDA SALES
Núcleo de Assessoria em Promoção à Saúde - NUPS

KLEUSON ANTONIO REDIG DE OLIVEIRA
Departamento de Administração - DEAD

MARCOS VINICIUS DOS SANTOS LIMA
Núcleo de Assessoria em Tecnologia da Informação - NATI

MARIA DA CONCEIÇÃO SOUSA VIANNA
Departamento de Gestão e Regulação do Trabalho em Saúde - DGRTS

MARCELINO DA SILVA COELHO
Núcleo de Assessoria em Gestão do Fundo Municipal de Saúde - FMS

REGINA HILDA FERREIRA BRITO
Departamento de Regulação - DERE

VALDIRENE BARROSO MIRANDA GURGEL
Departamento de Vigilância Sanitária - DEVISA

VITOR NINA DE LIMA
Departamento de Ações em Saúde - DEAS

ELABORAÇÃO¹:

- Núcleo Setorial de Planejamento – NUSP

CORDENAÇÃO:

MARIA JOSÉ DINIZ DINIZ

EQUIPE TÉCNICA:

ANDERSON GEBER MARTINS

ARTHUR CARNEIRO BERNARDES

BÁRBARA UENA DO NASCIMENTO ABDON

GUSTAVO ACATAUASSÚ COSTA

JESSICA DE LIRA TEIXEIRA

VICTOR ATHAYDE LISBÔA

COLABORADORES:

- *AUDITORIA - Rosane de Campos Corrêa e Gondim*
 - *CEREST - Jucinéia Lima de Souza*
 - *DEAD - Suelen de Fátima Corrêa Dantas*
 - *DEAS - Camilo Eduardo Almeida Pereira*
 - *DEUE - Antônio Claudio Valente da Silva*
 - *DERE - Ricardo José Pereira da Silva*
 - *DEVISA - Rozi Rocha de Almeida*
 - *DEVS - Bruna dos Santos de Souza*
 - *FMS – Gabrielle Santos*
 - *GABS - Mariana Anunciação de Melo Contente*
 - *NATI - Grayciane Tavares Costa*
 - *NEA - Renato Dias da Cunha*
 - *NEP - Raimunda Silvia Gatti Norte*
 - *NUPS - Rafael Ribeiro Cabral*
-

- I. IDENTIFICAÇÃO**
 - Informações Territoriais.
 - Secretaria de Saúde.
 - Informações da Gestão.
 - Fundo de Saúde.
 - Plano de Saúde.
 - Informações sobre Regionalização.
 - Conselho de Saúde.
- II. INTRODUÇÃO**
- III. DADOS DEMOGRÁFICOS E DE MORBIMORTALIDADE**
 - População estimada por sexo e faixa etária.
 - Nascidos Vivos.
 - Principais causas de internação.
 - Mortalidade por grupos de causas.
- IV. DADOS DA PRODUÇÃO DE SERVIÇOS NO SUS**
 - Produção de Atenção Básica.
 - Produção de Urgência e Emergência por Grupo de Procedimentos
 - Produção de Atenção Psicossocial por Forma de Organização.
 - Produção de Atenção Ambulatorial Especializada e Hospitalar por Grupo de Procedimentos.
 - Produção de Assistência Farmacêutica.
 - Produção de Vigilância em Saúde por Grupo de Procedimentos.
- V. REDE FÍSICA PRESTADORA DE SERVIÇOS AO SUS**
 - Por tipo de estabelecimento e gestão.
 - Por natureza jurídica.
 - Consórcios em saúde.
- VI. PROFISSIONAIS DE SAÚDE TRABALHANDO NO SUS**
- VII. PROGRAMAÇÃO ANUAL DE SAÚDE – PAS**
 - Diretrizes, objetivos, metas e indicadores.
- VIII. INDICADORES DE PACTUAÇÃO INTERFEDERATIVA**
- IX. EXECUÇÃO ORÇAMENTÁRIA E FINANCEIRA**
 - Piso de Enfermagem
 - Emendas parlamentares/InvestSUS
- X. AUDITORIAS**
 - OUVIDORIA SUS – CENTRAL /SESMA
- XI. ANÁLISES E CONSIDERAÇÕES GERAIS**
- XII. RECOMENDAÇÕES PARA O PRÓXIMO EXERCÍCIO**

I- IDENTIFICAÇÃO

1.1 Informações Territoriais

UF: PA

Município: BELÉM

Área: 1.059,466 Km²

População: 1.303.389 hab.

Densidade Populacional: 1.230,23 hab./Km²

Região de Saúde: Metropolitana I

Fonte: Estimativas preliminares elaboradas pelo Ministério da Saúde (MS)/SVS/DASNT/CGIAE (DataSUS/Tabnet)

1.2 Secretaria de Saúde

Nome do Órgão: SESMA – SECRETARIA MUNICIPAL DE SAÚDE

Número CNES: 5402875

CNPJ: 07.917.818/0001-12

E-mail: sesmagab@gmail.com

Telefone: (91) 3184-6123

Endereço: Av. Governador José Malcher, 2821 – São Brás.

Fonte: Cadastro Nacional de Estabelecimentos de Saúde - CNE S / DATASUS / MS

1.3 Informações da Gestão

Prefeito: EDMILSON BRITO RODRIGUES

Secretário Municipal de Saúde: PEDRO RIBEIRO ANAISSE

E-mail do Secretário (a): sesmagab@gmail.com

Telefone do Secretário (a): (91) 3184-6123

Fonte: Sistema de Informações sobre Orçamentos Públicos em Saúde - SIOPS

1.4 Fundo de Saúde

Lei de criação: Lei Nº 7564

Data de criação: 04/ /02/1992

CNPJ: 11.305.777/0001-80

Natureza Jurídica: Órgão Público do Poder Executivo Municipal (103-1)

Gestor do Fundo: PEDRO RIBEIRO ANAISSE

Fonte: Sistema de Informações sobre Orçamentos Públicos em Saúde - SIOPS

1.5 Plano de Saúde

Período do Plano de Saúde: 2022-2025

Status do Plano: Aprovado

Fonte: Departamento de Informática do SUS - DATASUS

1.6 - Informações Sobre Regionalização:

Região de Saúde: Metropolitana I (RM I)

Quadro 1 - Área em Km² x População x Densidade demográfica dos municípios da RMI - Ano 2022.

Município	Área (Km ²)	População (Hab)	Densidade
ANANINDEUA	190,581	478.778	2.512,20
BELÉM	1.059,466	1.303.403	1.230,23
BENEVIDES	187,826	63.567	338,44
MARITUBA	103.214	111.785	1.083,04
SANTA BÁRBARA DO PARÁ	278.154	21.087	75,81

Fonte: Área, População e Densidade. RM-I: IBGE, Censo - 2022.

*Nota: Dados sujeitos a alterações**

1.7 Conselho de Saúde (2023)

Instrumento Legal de Criação:	LEI 11/1993
Endereço:	AV. GOVERNADOR JOSÉ MALCHER, 295 - NAZARÉ
CEP:	66.090-100
E-mail:	cms.belem@hotmail.com
Telefone:	(91) 98873 2319
Nome do Presidente:	OSVALDO LUIS CARVALHO

Fonte: Sistema de Informações sobre Orçamentos Públicos em Saúde (SIOPS) - Ano de referência: 2023

Número de conselheiros por segmento

Usuários	10
Governo	2
Trabalhadores	5
Prestadores	0

Fonte: Sistema de Informações sobre Orçamentos Públicos em Saúde (SIOPS) - Data da consulta: 03/04/2024

1.8 Casas Legislativas (2023) – Câmara Municipal de Belém (CMB)

RELATÓRIO	DATA DE APRESENTAÇÃO NA CMB
1º RDQA	02/10/2023
2º RDQA	30/11/2023 (Entregue)
3º RDQA	27/03/2024 (Entregue)

Fonte: Núcleo Setorial de Planejamento (NUSP) / SESMA / Belém - PA

Considerações

O município de Belém-PA faz parte da Região Metropolitana I, conforme o Quadro acima apresenta uma população de **1.303.403**, segundo **Censo IBGE / 2022**. A Secretaria Municipal de Saúde (SESMA) gestora do Sistema Municipal de Saúde e responsável pelo desempenho das ações e serviços de saúde prestados à população na Rede SUS Municipal, cumprindo as diretrizes do Ministério da Saúde (MS), conforme preconiza a Lei Complementar N° 141/2012.

No processo avaliativo das ações prioritárias da Programação Anual de Saúde (PAS)/2023, conforme as prioridades propostas no Plano Municipal de Saúde (PMS) para o **quadriênio de 2022 a 2025** aprovado, mediante os instrumentos de monitoramento e avaliação no processo de **prestação de contas** das ações e serviços de saúde, apresenta o **Relatório Anual de Gestão (RAG) do exercício do ano de 2023**, o qual será encaminhado aos órgãos competentes. Controle Social - Conselho Municipal de Saúde (CMS); Câmara Municipal de Belém (CMB) já encaminhado e apresentado em **audiência pública** na CMB o **Relatório Detalhado do Quadrimestre Anterior (RDQA)**, do **primeiro quadrimestre/2023**, conforme a **Portaria n° 1180/2023-GAB/SESMA/PMB de 11/09/2023**, e o **segundo e terceiro quadrimestre**, enviados via Ofícios n° 1.994/2023-GABS/SESMA/PMB e n° 518/2024-GABS/SESMA/PMB, aguardando agendamento na CMB, para apresentação em **Audiência Pública** pelo gestor municipal, assim como para outros órgãos de controle externo do Sistema Único de Saúde (SUS), quando se fizer necessário.

Ressalta-se também, que a SESMA prima pelo compromisso da gestão com transparência e fortalecimento do Controle Social no âmbito do SUS Municipal.

II- INTRODUÇÃO

O Relatório Anual de Gestão no exercício de 2023 apresenta os resultados das ações elencadas na Programação Anual de Saúde (PAS)/2023 da SESMA/Belém, de acordo com as principais preeminências do PMS 2022-2025, com as diretrizes, objetivos e metas da Pactuação Interfederativa dos Indicadores de Saúde e ações estratégicas para o aprimoramento do Sistema de Saúde (SUS) no âmbito municipal, em consonância com o Plano Plurianual (PPA), a Lei de Diretrizes Orçamentárias (LDO) a Lei Orçamentária Anual (LOA) e a Lei Complementar 141/2012.

O RAG/2023 apresenta a evolução das ações de atenção e vigilância à saúde da população, bem como, os investimentos em infraestrutura física na rede própria - básica e especializada, com foco na estruturação e no fortalecimento das políticas de saúde, para consequente melhoria nos indicadores.

O RAG/2023 é um instrumento de gerenciamento importante no processo avaliativo da gestão municipal, considerando o desempenho anual das ações realizadas na Rede de Atenção à Saúde do Sistema Municipal, pois apresenta a avaliação anual da PAS, o alcance ou não das metas, as ações implantadas, e a necessidade de reprogramar metas/ações para o próximo exercício.

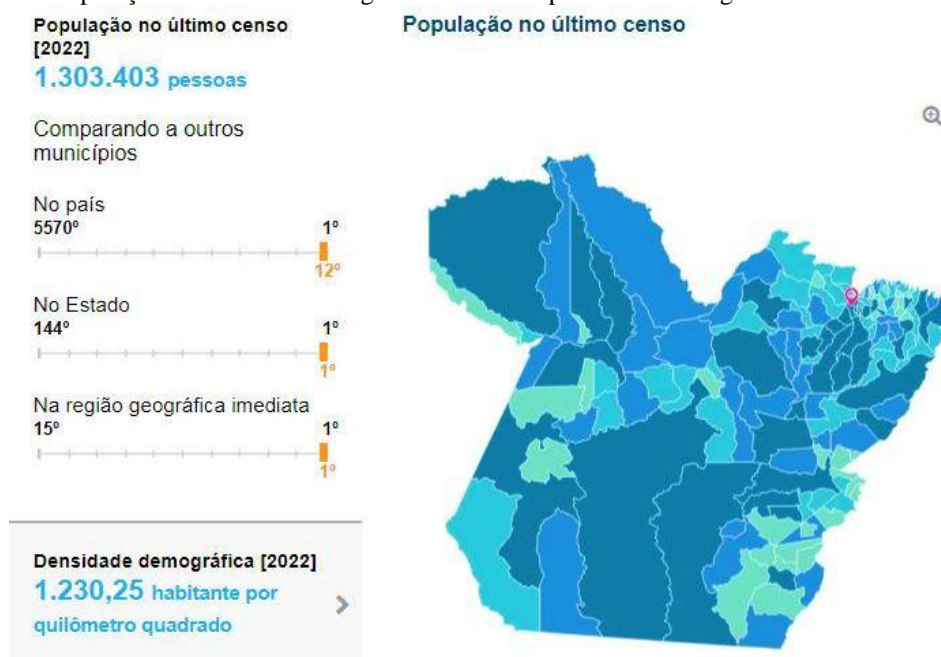
Ressalta-se ainda, um ponto importante na análise dos 49 indicadores de monitoramento e avaliação da SESMA/Belém/PA, onde se observa que houve redução na incidência de casos de COVID-19, com o cenário pandêmico sob controle e o perfil epidemiológico do município sendo reestabelecido gradativamente. Contudo, a doença ainda permanece sob o foco e sob a vigilância do Departamento de Vigilância à Saúde da SESMA (DEVS/SESMA) em conjunto com a Secretaria de Estado de Saúde Pública do Estado do Pará (SESPA).

A gestão municipal, desde o seu início, adota medidas administrativas e de gestão, definindo prioridades de governo por meio do PPA e do PMS, os quais foram articulados inter e intrasetorialmente, de modo a garantir reformas estruturantes em toda a rede de saúde. Ainda essas reformas possibilitaram a recuperação de serviços já existentes, a ampliação e a implantação de novos serviços para o enfrentamento da Pandemia, em todos os níveis de atenção à saúde. Além disso, tais mudanças só foram possíveis em razão do compromisso do governo municipal com a recuperação da saúde e da dignidade, tanto dos profissionais, quanto da população do município de Belém-PA.

III. DADOS DEMOGRAFICOS E MORBIMORTALIDADE

3.1 População Por Sexo e Faixa Etária

Figura 01 – População e densidade demográfica do município de Belém segundo o IBGE/Censo-2022*.



Fonte: População no último censo e densidade demográfica – IBGE/Censo 2022: Atualizado em 22/12/2023

Nota:* Dados sujeitos a alterações*

A população de residentes do município de Belém-PA é de **1.303.403** habitantes, segundo o Censo IBGE de 2022. A capital apresenta uma densidade demográfica de **1.230,25 hab/km²** (IBGE-Censo/2022) distribuídos em uma área territorial de **(1.059,466 km²)**.

Segundo o quadro abaixo com as faixas etárias do (Brasil e localidades) informado pelo Censo IBGE/2022, apresenta a relação da população detalhada por sexo e faixa etária, onde, observa-se que **53,14%** correspondem ao sexo feminino com **692.626** mulheres e **46,86%** corresponde ao sexo masculino com **610.777** homens residentes do município.

É importante frisar, que a população dos residentes de Belém no ano de 2023 (Censo IBGE/2022) destaca as faixas etárias dos grupos prioritários, representadas no quadro abaixo: crianças 0 a 9 anos 5,42% (70.625); os adolescentes 10 a 19 anos representam 13,56% (178.073); as mulheres em idade fértil (MIF) de 10 a 49 anos correspondem a 58,93% (408.131), seguido das faixas etárias com maior número, adultos de 35 a 44 anos representando 31,31% (408.130) de pessoas do município; quanto a população idosa de 60 anos e mais, é representada por 15,76% (205.404) da qual (9,41%) são mulheres e (6,49%) são de homens, e as pessoas idosos na faixa etária de 80 anos e mais, representam 2,19% (28.545) da população geral residentes de Belém-PA.

Quadro 02 – População de **residentes** do município de Belém-PA por sexo, segundo faixa etária – IBGE – Censo/ 2022.

Faixa etária	Homens	Mulheres	Total
100 ou mais	49	258	307
95 a 99	280	839	1.119
90 a 94	933	2.753	3.686
85 a 89	2.573	5.871	8.444
80 a 84	5.263	9.726	14.989
75 a 79	9.254	14.971	24.225
70 a 74	14.983	21.717	36.700
65 a 69	21.475	28.942	50.417
60 a 64	29.025	36.492	65.517
55 a 59	33.778	41.630	75.408
50 a 54	39.972	47.224	87.196
45 a 49	43.269	50.955	94.224
40 a 44	49.904	57.910	107.814
35 a 39	47.765	55.652	103.417
30 a 34	45.459	51.629	970.88
25 a 29	47.865	52.191	100.056
20 a 24	51.477	52.618	104.095
15 a 19	47.231	46.333	93.564
10 a 14	43.667	40.842	84.509
5 a 9	40.767	39.236	80.003
0 a 4	35.788	34.837	70.625
Total	610.777	692.626	1.303.403

Fonte: População: faixa etária e sexo. Belém-PA: IBGE, Censo – 2022.

Nota: Dados sujeitos a alterações*

3.2 Nascidos Vivos

No ano de 2023, o município de Belém registrou **15.135 nascidos vivos** de mães residentes - segundo dados do Sistema de Informações Sobre Nascidos Vivos (SINASC). Consoante a isso, na análise temporal de 2019 a 2023, verifica-se que houve uma **redução** de nascimentos na série histórica de **14,74%** em relação ao ano de **2022** em relação a **2023**. Observa-se ainda que **95,44%** dos nascidos vivos em 2023, já foram registrados em relação ao ano anterior, dados preliminares até **02/04/2024**, sujeitos a alterações (Quadro 03).

Quadro 03 Número de nascidos vivos por residência materna no município de Belém-PA na série histórica de 2019 a 2023*.

Município	2019	2020	2021	2022*	2023*
Belém	18.447	16.434	16.787	15.848	15.135

Fonte: Sistema de Informações sobre Nascidos Vivos (MS/SVS/DASIS/SINASC) - Última atualização do DBF: 02/04/2024.

Nota: Dados preliminares dos anos 2022 e 2023* sujeitos a alterações*

Em relação ao de **tipo de parto** que deu origem a estes nascimentos, é um fator de grande relevância, uma vez que o fator “tipo de parto” contribui para identificar se as **taxas de cesarianas** estão maiores de 10% no nível populacional e, assim, se estão associadas à redução ou aumento da

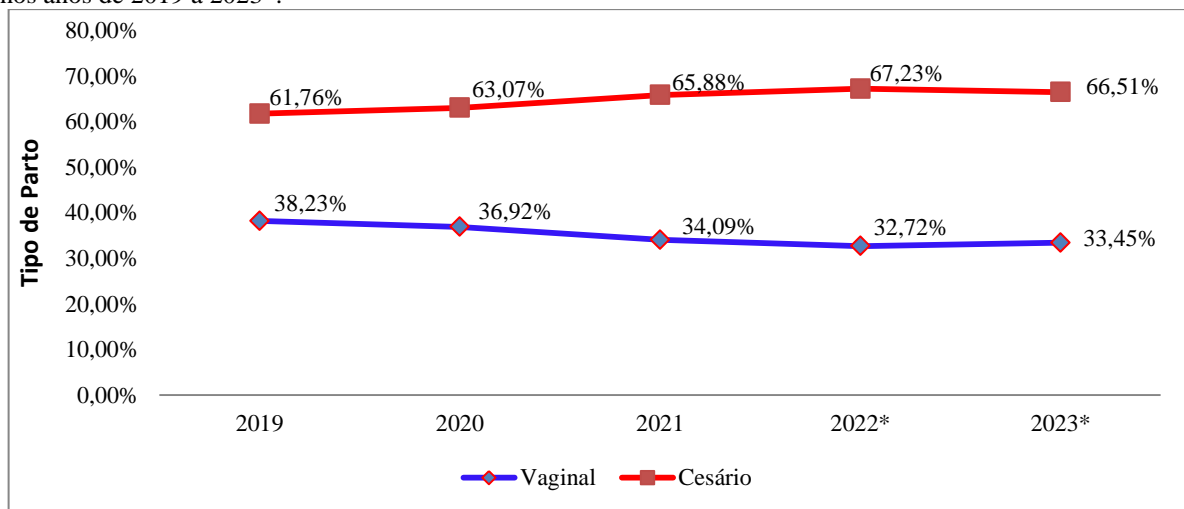
mortalidade materna e neonatal. Cabe destacar, que partos cesáreos devem ser realizados somente quando necessários de acordo com a clínica acompanhada durante o pré-natal.

Segundo o Ministério da Saúde (2023), em 2021, no Brasil aproximadamente **57%** dos partos foi cesáreos, ao somar os registros do setor (público e privado) de saúde do país, uma realidade que está fora do preconizado pela Organização Mundial de Saúde (OMS).

Mediante exposto, quanto os *tipos de partos* entre as residentes do município de Belém foram registrados no SINASC/DEVS/SESMA em **2023**, um total de **10.059** (66,51%) nascimentos por partos cesáreos, número superior, em relação à quantidade de partos normais, que foi de **5.060** (33,45%) nascimentos no ano, dados preliminares até **02/04/2024**, sujeitos a alterações. Mediante a isto, ao analisar a **série histórica de 2019 a 2023** observa-se que, em 2019 o *parto vaginal* alcançou **38,23%** (maior percentual nos últimos cinco anos), enquanto que os partos do *tipo cesário* alcançou **67,23%** no ano de 2022, com isso observa-se uma redução gradativa dos *partos normais (vaginais)*, conforme mostra a série histórica (**Figura 02**) abaixo.

Destacam-se ainda, os **nascidos vivos com relação de peso ao nascer** das crianças filhas (as) de mães residentes do município, onde foram registrados **1.492** nascimentos, o que corresponde (10,02%) de crianças com **baixo peso** (menos de 2.499 gramas), em 2023 no período analisado.

Figura 02 - Percentual de nascidos vivos de mães residentes do município Belém/PA, segundo **Tipo de Parto** nos anos de 2019 a 2023*.



Fonte: SINASC/DIAES/DEVS. Última atualização do DBF: 02/04/2024

Nota: Dados Preliminares sujeitos a alterações –

3.3 Morbidade Hospitalar/Principais Causas de Internação

No que se refere à **morbidade hospitalar** em residentes no município de Belém, segundo Capítulos da Classificação Internacional de Doenças (CID-10), a **série histórica de 2019 a 2023*** apresenta, em média, **69.645** internações/ano. Com base nisso, no ano de 2023, foram realizadas **76.380** internações de residentes de Belém. Sob essa ótica, convém destacar uma **redução** considerável, em torno de **30%**, das internações por CID-10 *I. Algumas doenças infecciosas e parasitárias*, no ano de 2023, em relação ao ano de **2021**, cujo capítulo, em que está incluída a

COVID-19, tal diminuição relaciona-se ao avanço da vacinação na população de Belém-PA, conforme (Quadro 04).

Cabe destacar que o capítulo XV. *Gravidez, Parto e Puerpério* apresentam registros de 19,27% das internações, realizadas no período, no entanto não se trata de uma morbidade.

Quadro 04 Morbidade Hospitalar por Principais Grupos Causas de Internação, segundo Capítulo CID-10 de residentes de Belém/PA na série histórica de 2019 a 2023*.

Nº	Capítulo - CID 10	2019	2020	2021	2022	2023
I	Algumas doenças infecciosas e parasitárias.	6.518	9.152	11.872	7.008	8.408
II	Neoplasias.	3.556	3.118	3.872	4.358	4.562
III	Doenças do sangue, órgãos hematopoiéticos e alguns transtornos imunitários.	180	162	159	163	388
IV	Doenças endócrinas nutricionais e metabólicas.	835	828	1.043	1.245	1.667
V	Transtornos mentais e comportamentais.	1.057	1.146	1.267	1.197	1.399
VI	Doenças do sistema nervoso.	597	503	787	863	955
VII	Doenças do olho e anexos.	718	922	973	2.378	1.987
VIII	Doenças do ouvido e apófise mastoide.	60	31	27	58	77
IX	Doenças do aparelho circulatório.	3.326	3.183	4.312	4.466	5.216
X	Doenças do aparelho respiratório.	8.016	6.571	5.748	6.481	6.801
XI	Doenças do aparelho digestivo.	5.605	4.955	6.117	6.055	6.558
XII	Doenças da pele e tecido subcutâneos.	4.925	1.583	882	1.023	1.227
XIII	Doenças do sistema osteomuscular e tecido conjuntivo.	826	639	908	1.089	1.567
XIV	Doenças do aparelho geniturinário.	2.773	2.032	2.661	3.623	4.995
XV	Gravidez, Parto e Puerpério.	16.314	14.885	16.444	15.213	14.715
XVI	Algumas afecções originadas no período perinatal.	1.918	1.791	2.033	2.293	2.467
XVI I	Malformações congênitas.	383	326	486	593	489
XVI II	Sintomas, sinais e achados anormais de exames clínicos e de laboratórios, não classificados.	805	810	1.147	1.351	1.096
XIX	Lesões, envenenamentos e outras consequências de causas externas.	8.094	7.555	8.422	8.527	9.315
XX	Causas externas de morbidade e mortalidade.	-	-	-	-	-
XXI	Contatos com serviços de saúde.	2.173	1.601	1.976	2.255	2.491
CID	10º Revisão não disponível ou não preenchido.	-	-	-	-	-
Total		68.679	61.793	71.136	70.239	76.380

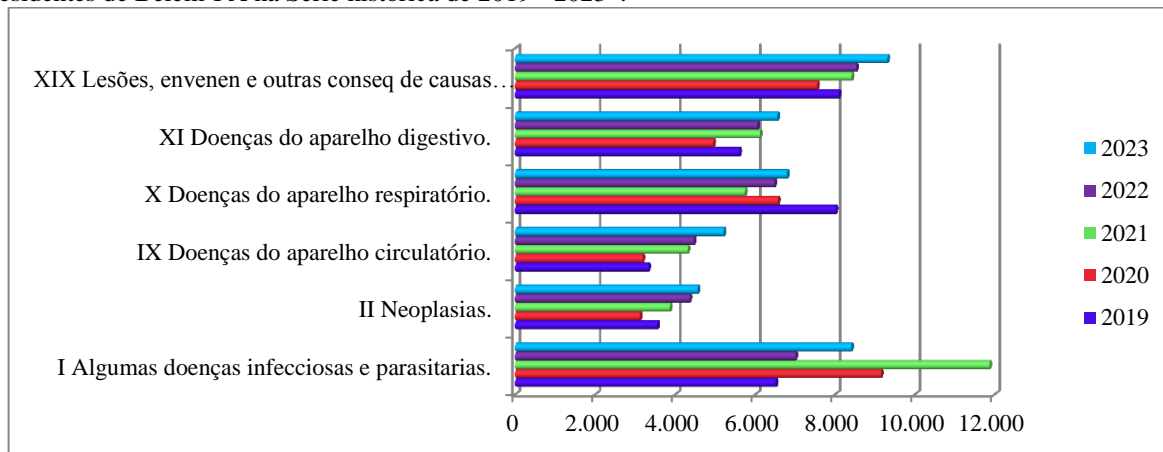
Fonte: Sistema de Informações Hospitalares do SUS (SIH/SUS) - Data das atualizações: 14/03/2024.

Obs: As atualizações dos valores relativos ao último período ocorrem simultaneamente ao carregamento dos dados no Tabnet/DATASUS.

Nota: Dados sujeitos a alterações.*

A respeito da **morbidade hospitalar** entre os residentes do município de Belém-PA, destacam-se **seis (6)** principais causas de internações, no período de **2019 a 2023***, conforme os **Capítulos do CID-10**, tendo a primeira causa o *Capítulo XIX. Lesões, envenenamentos e algumas outras consequências de causas externas* com **12,20%** (9.315), seguido do *Capítulo I. Algumas doenças infecciosas e parasitárias* com **11,01%** (8.408); *Capítulo X. Doenças do Aparelho Respiratório* representando **8,90%** (6.801); *Capítulo XI. Doenças do aparelho digestivo* com **8,59%** (6.558); *Capítulo IX. Doenças do aparelho circulatório* com **6,83%** (5.216); e a sexta causa o *Capítulo XIV. Doenças do aparelho geniturinário* com **6,54%** (4.995), desse modo demonstrado, o perfil da **morbidade hospitalar** do município, no período **pós-pandêmico**, segundo (Figura 03) abaixo.

Figura 03 - Morbidade Hospitalar nas Principais Causas de Internação, segundo Capítulo CID-10 de residentes de Belém-PA na Série histórica de 2019 - 2023*.



Fonte: Sistema de Informações Hospitalares do SUS (SIH/SUS) - Data das atualizações: 14/03/2024.

Na Morbidade destacam-se ainda os seguintes agravos:

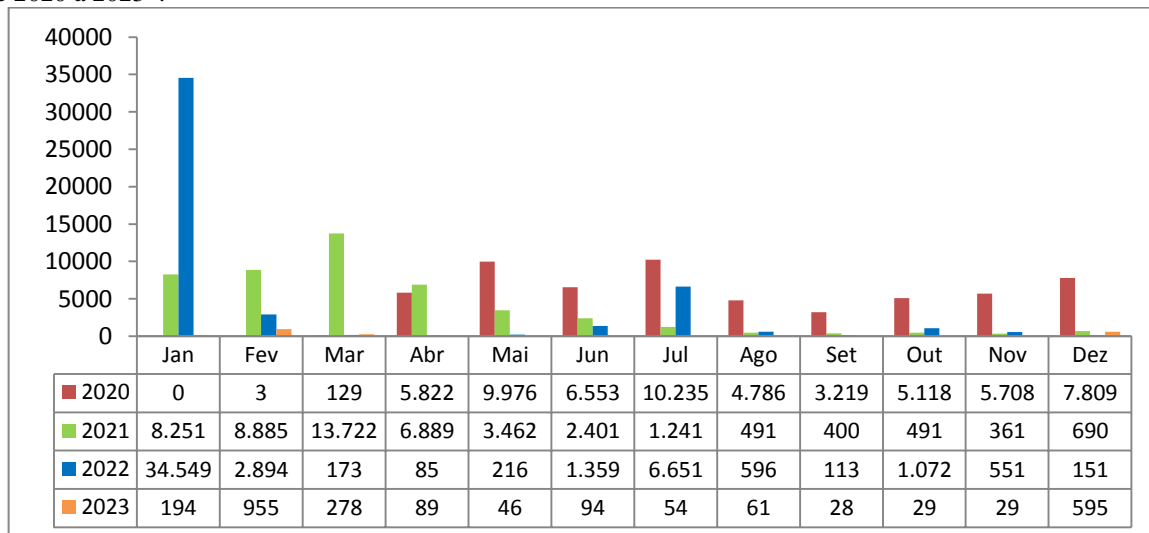
- **COVID-19**

A **COVID-19** é uma doença infecciosa causada pelo vírus SARS-CoV-2 (coronavírus). A infecção é transmitida por meio de gotículas (perdigotos) de pessoa para pessoa, pelas vias aéreas ou por contato em superfícies contaminadas, com propagação, preferencialmente, em locais fechados e/ou com grande aglomeração de pessoas.

A infecção pelo novo coronavírus foi considerada uma Emergência de Saúde Pública de Interesse Nacional (ESPIN) em 03 de fevereiro de 2020, de acordo com a Portaria GM/MS Nº 188, de 3 de fevereiro de 2020 e foi declarada encerrada em 22 de abril de 2022, de acordo com a Portaria GM/MS nº 913. Também foi considerada como Emergência de Saúde Pública de Importância Internacional (ESPII) pela Organização Mundial da Saúde (OMS) em 30 de janeiro de 2020, tendo sido encerrada em 05 de maio de 2023.

Segundo a série histórica de **2020 a 2023***, o município de Belém registrou 157.504 casos confirmados em residentes de Belém, sendo que 59.358 (37,69%) ocorreram em 2020, 47.284 (30,02%) em 2021, 48.410 (30,74%) em 2022 e 2.452 (1,57%) em 2023. O maior número de casos foi em Janeiro de 2022 (34.549) com 21,94% do total de casos, seguido pelo mês de Março de 2021 (13.722) com 8,71% e pelo mês de Julho de 2020 (10.235) com 6,50% (Figura 04). Observa-se ainda que, a maior **prevalência anual** ocorre nos primeiros trimestres, coincidindo com período de maior densidade pluviométrica neste município.

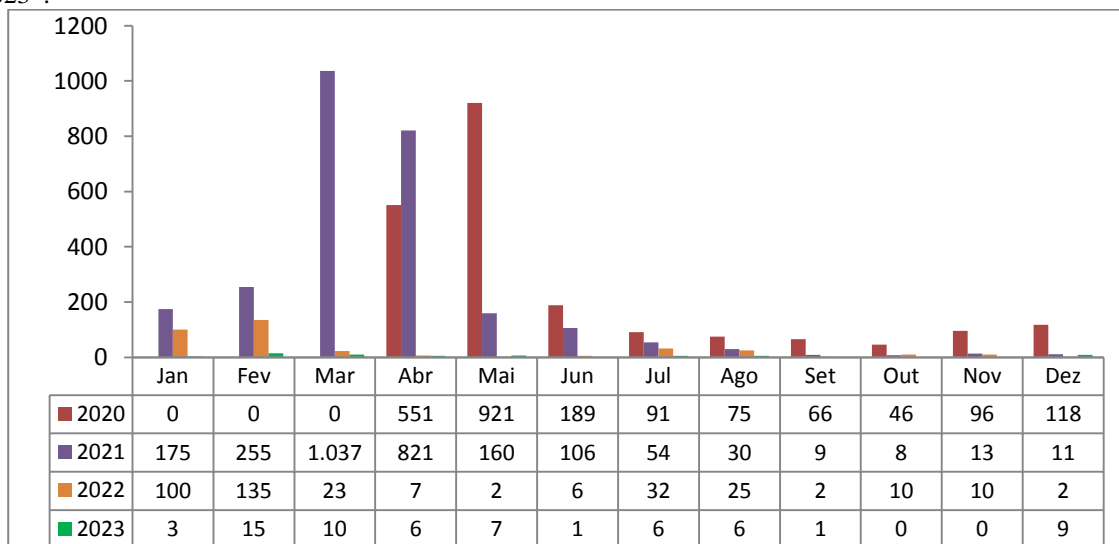
Figura 04 - Número de Casos Confirmados por **COVID-19** em residentes do município de Belém-PA, nos anos de 2020 a 2023*.



Fonte: Banco Monitoramento Estadual COVID 19/DVE/DEVS. *Atualizado em 20/03/2024, sujeito a alterações.

Analisando ainda a série histórica de 2020 a 2023, o município de Belém registrou um total **5.250 óbitos por COVID-19** em residentes de Belém, sendo que 2.153 (41,01%) ocorreram em 2020, 2.679 (51,03%) em 2021, 354 (6,74%) em 2022 e 64 (1,22%) em 2023. A maior ocorrência de óbitos foi no mês Março de 2021 (1.037) com 19,75% do total de casos, seguido pelo mês de Maio de 2020 (921) com 17,54% e pelo mês de Abril de 2021 (821) com 15,64% (Figura 05).

Figura 05 - Número de Óbitos por **COVID-19** em residentes do município de Belém-PA, nos anos de 2020 a 2023*.



Fonte: SIM/DIAES/DEVS. *Atualizado em 20/03/2024, sujeito a alterações.

Observou-se ainda, pela série histórica, que a partir de maio de 2021 houve uma tendência de queda considerável no número de óbitos neste município, esse movimento se deu em virtude da Campanha de Vacinação contra COVID-19, que iniciou em fevereiro/2021 para os grupos prioritários, sendo liberados gradativamente aos demais grupos, tendo sido aplicadas 2.535.100 doses nesse ano, de acordo com o **vacinômetro COVID-19** do Ministério da Saúde (Acesso em 25/03/2024).

- **Monkeypox (MPXV)**

O monitoramento e a vigilância dos casos de Monkeypox Vírus no município de Belém são realizados pela Rede CIEVS (Centro de Informações Estratégicas de Vigilância em Saúde) do DEVS/SESMA/Belém.

No ano de 2023, foram notificados **108** casos suspeitos de Monkeypox; destes, **60 (55,56%)** notificações não atenderam aos critérios para coleta de exame e **48 (44,44%)** foram realizadas as coletas. Dos coletados, **24 (22,22%)** foram **confirmados** para Monkeypox e **24 (22,22%)** descartados. Dos **24** confirmados, **todos (100%)** evoluíram para cura, não houve óbito por Monkeypox em 2023 (**Quadro 05**).

Em comparação ao ano de 2022, houve uma redução de 66,77% no número de casos notificados e uma redução de 83,10% no número de casos confirmados.

Quadro 05 – Casos de **Monkeypox** notificados e confirmados nos anos de 2022 e 2023*, no município de Belém/PA.

Ano	Nº de notificações	Sem critérios p/ realização da coleta	Coletados	Coletados Descartados	Coletados Confirmados	Cura	Óbito
2022	325	183	142	52	90	89	1
2023*	108	60	48	24	24	24	0

Fonte: CIEVS/Belém, 2024.

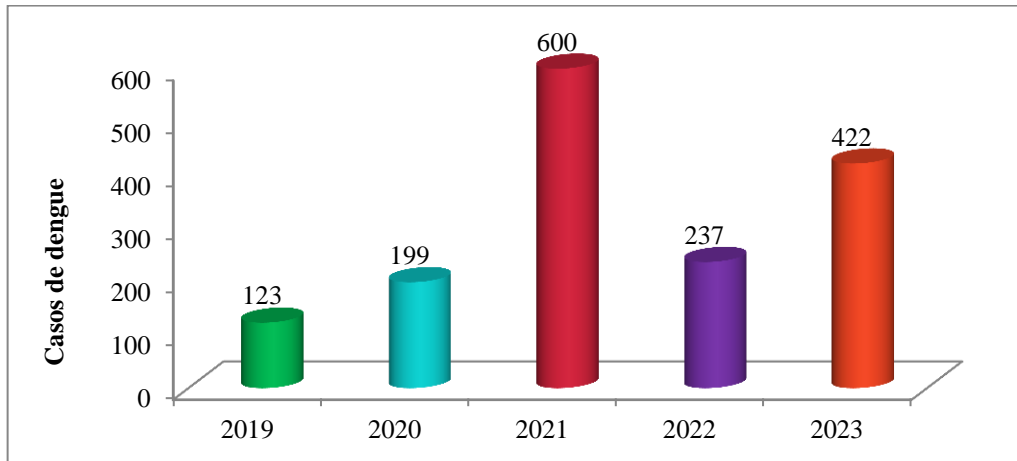
- **Dengue, Chikungunya E Zika Virus.**

A Vigilância em Saúde da SESMA, no desempenho de suas atividades de Vigilância Epidemiológica cominada às equipes da atenção básica na Rede Municipal de Saúde, com o objetivo de monitorar as doenças transmitidas pelo mosquito *Aedes Aegypti*, desenvolve as seguintes atividades: investigação dos casos suspeitos notificados e a posterior coleta de amostras de sangue desses pacientes para a realização de exame específico para a detecção das **Arboviroses**; busca ativa de casos suspeitos nos Hospitais e Prontos-Socorros da capital, além de diversas atividades de educação em saúde e capacitação para a formação dos profissionais da rede de saúde pública e privada para o manejo adequado da doença.

- **Dengue**

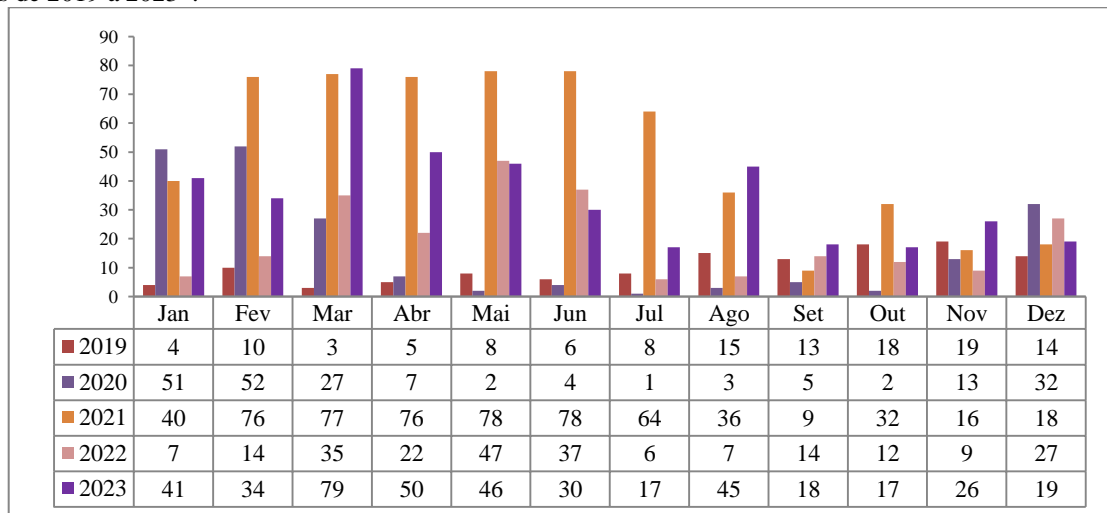
Quanto ao comportamento da dengue na série histórica de **2019 a 2023***, o município de Belém registrou 1.581 casos confirmados de dengue em residentes de Belém, sendo que 123 (7,78%) ocorreram em 2019, 199 (12,59%) em 2020, 600 (37,95%) em 2021, 237 (14,99%) em 2022 e 422 (26,69%) em 2023 (Figura 06). O maior número de casos confirmados ocorreu em Março de 2023 (79) com 5% do total de casos, seguido pelos meses de Maio e Junho de 2021 (78) com 4,93% cada e pelo mês de Março de 2021 (77) com 4,87% (Figura 07). Ressalta-se que não houve óbito por dengue nesse período.

Figura 06 - Número de casos confirmados de **Dengue** em residentes do município de Belém-PA, por ano, nos anos de 2019 a 2023*.



Fonte: SINAN/DIAES/DEVS/SESMA. Atualizado em 20/03/2024.

Figura 07 - Números de casos confirmados de **Dengue** em residentes do município de Belém-PA, por mês, nos anos de 2019 a 2023*.

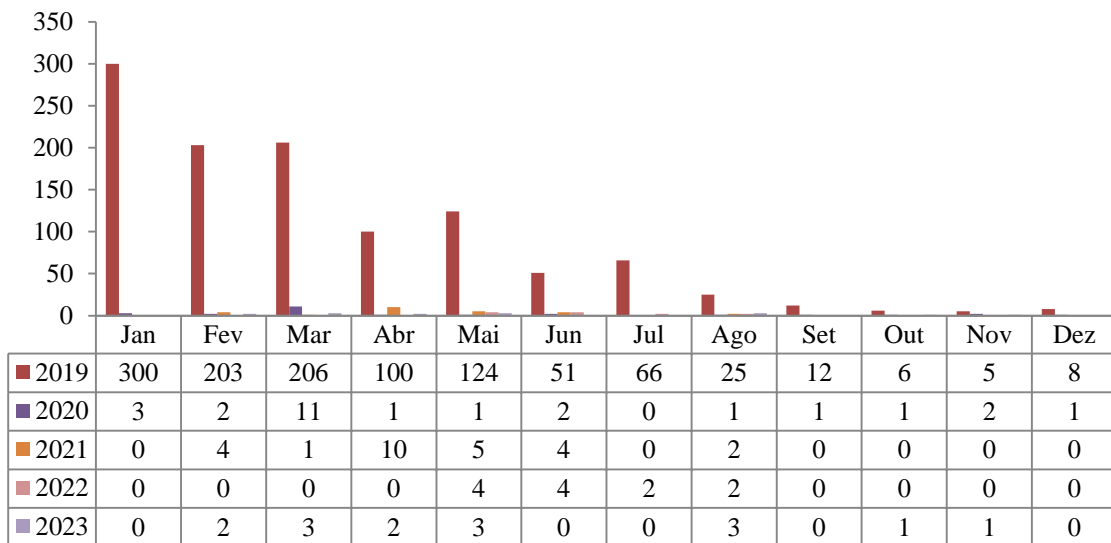


Fonte: SINAN/DIAES/DEVS/SESMA. Atualizado em 20/03/2024.

- **Chikungunya**

Na série histórica de 2019 a 2023*, o município de Belém registrou 1.185 casos confirmados de chikungunya em residentes de Belém, sendo que 1.106 (93,33%) ocorreram em 2019, 26 (2,19%) em 2020, 26 (2,19%) em 2021, 12 (1,01%) em 2022 e 15 (1,27%) em 2023. Os maiores números de casos confirmados ocorreram todos no ano de 2019 nos meses de Janeiro (300) com 25,32% do total de casos, seguido por Março (206) com 17,38%, Fevereiro (203) com 17,13% e Maio (124) com 10,46% (Figura 08). Ressalta-se que não houve óbito por chikungunya nesse período.

Figura 08- Número de casos confirmados de **Chikungunya** em residentes do município de Belém-PA, por mês, nos anos de 2019 a 2023*.



Fonte: SINAN/DIAES/DEVS/SESMA. Atualizado em 20/03/2024.

- **Zika**

No período de 2019 a 2023*, o município de Belém registrou 03 casos confirmados de **Zika** em residentes de Belém, sendo 01 (33,33%) em 2019, no mês de janeiro, e 02 (66,67%) em 2021, nos meses de maio e junho. Ressalta-se que não houve registro de óbito por **Zika** nesse período.

3.4 Mortalidade por Grupo de Causas

O comportamento da **mortalidade geral** do município de Belém-PA, observado no período de **2019 a 2023***, segundo grupos e causas por Capítulo CID-10, onde foram registrados **9.501** óbitos de residentes de Belém no ano de **2023**, apresentando um coeficiente de mortalidade geral (CMG) de **7,29/1000 habitantes**, população de **1.303.403**, conforme censo 2022 do IBGE, dados preliminares sujeitos a alterações (01/04/2024) SIM /DEVS/Sesma.

Observa-se ainda, na série histórica abaixo, que o maior número de óbitos ocorreu em **2020**, onde foi marco do início e **pico da pandemia** no município de Belém, onde o **CMG 8,87/1000 hab**, verifica-se que houve uma redução considerável de **17,88%** dos **óbitos de 2022**, em relação ao ano de 2021, conforme (Quadro 06) abaixo.

Quadro 06 - Número de **óbitos** em residentes do município de Belém, segundo o Capítulo (CID-10) na série histórica de 2019 -2023*.

Nº	CID 10	2019	2020	2021	2022*	2023*
I	Algumas doenças infecciosas e parasitárias.	617	2751	3338	1115	764
II	Neoplasias.	1651	1623	1580	1557	1619
III	Doenças do sangue, órgãos hematopoiéticos e alguns transtornos imunitários.	40	52	47	26	42
IV	Doenças endócrinas nutricionais e metabólicas.	701	746	587	481	438
V	Transtornos mentais e comportamentais.	52	87	100	72	80
VI	Doenças do sistema nervoso.	261	351	297	334	333
VII	Doenças do olho e anexos.	0	0	0	0	0

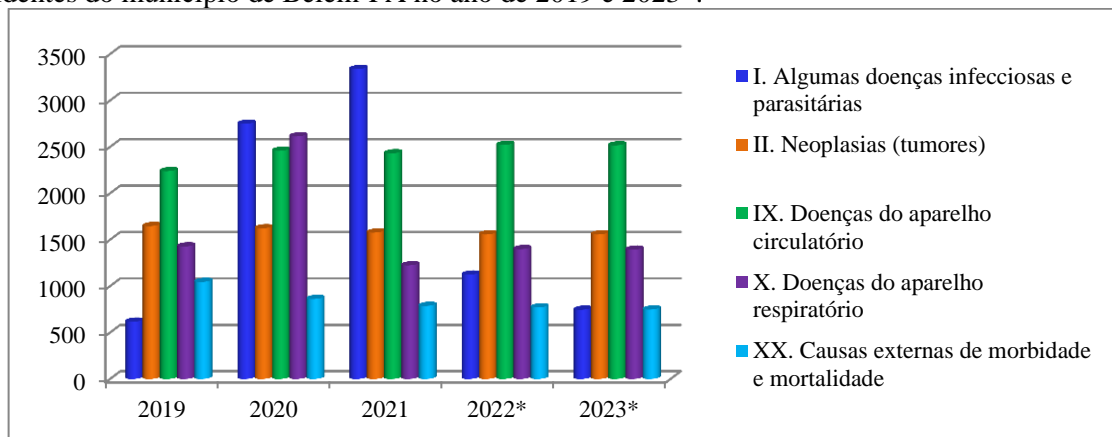
VIII	Doenças do ouvido e apófise mastoide.	0	1	2	1	2
IX	Doenças do aparelho circulatório.	2242	2455	2433	2517	2419
X	Doenças do aparelho respiratório.	1429	2612	1224	1395	1395
XI	Doenças do aparelho digestivo.	507	486	565	547	560
XII	Doenças da pele e tecido subcutâneos.	86	76	68	111	96
XIII	Doenças do sistema osteomuscular e tecido conjuntivo.	56	55	45	61	54
XIV	Doenças do aparelho geniturinário.	294	348	366	382	382
XV	Gravidez, Parto e Puerpério.	14	17	18	10	6
XVI	Algumas afecções originadas no período perinatal.	367	369	311	307	267
XVII	Malformações congênitas.	85	86	86	78	80
XVIII	Sintomas, sinais e achados anormais de exames clínicos e de laboratórios, não classificados.	113	273	210	157	216
XIX	Lesões, envenenamentos e outras consequências de causas externas.	0	0	0	0	0
XX	Causas externas de morbidade e mortalidade.	1046	862	787	756	748
XXI	Contatos com serviços de saúde.	0	0	0	0	0
CID	10° Revisão não disponível ou não preenchido.	0	0	0	0	0
Total		9.561	13.250	12.064	9.907	9.501

Fonte: Sistema de Informações sobre Mortalidade - DIAES/DEVS/SESMA-PMB

*Nota: Dados preliminares sujeitos a Alteração - Data da consulta: 01/04/2024.

Na série histórica de 2019 a 2023* sobre a **mortalidade geral**, segundo **CID-10**, destacam-se as cinco (5) **principais causas** apresentadas no período, onde se observa que, o **capítulo IX. Doenças do aparelho circulatório** representam **25,46%** corresponde 1ª colocação, além disso, os óbitos por este capítulo até 2019 apresentavam-se neste perfil, sendo alterado nos anos de **2020 e 2021** em detrimento da pandemia da **COVID-19**, voltando a partir de 2022 apresenta-se como a principal causa de óbitos, além disso, o **capítulo II. Neoplasias (tumores)** encontra-se em 2º lugar com registro de **17,04%** dos em 3º lugar o **capítulo X. Doenças do aparelho respiratório** com **14,68%** com um aumento de 0,60% quando comparado com 2022, em 4º lugar o **capítulo I. Doenças Infecciosas e Parasitárias** com **8,04%**, seguido em 5º lugar o **capítulo XX. Causas externas de morbidade e mortalidade** com **7,87%** quando, comparados ao ano de anterior (2022), com uma leve tendência de queda em 2023 em relação ao ano anterior (2022); (Figura 09) abaixo.

Figura 09 - Percentual dos óbitos, por Capítulo CID-10, nos **Principais Grupos de Causas** em residentes do município de Belém-PA no ano de 2019 e 2023*.



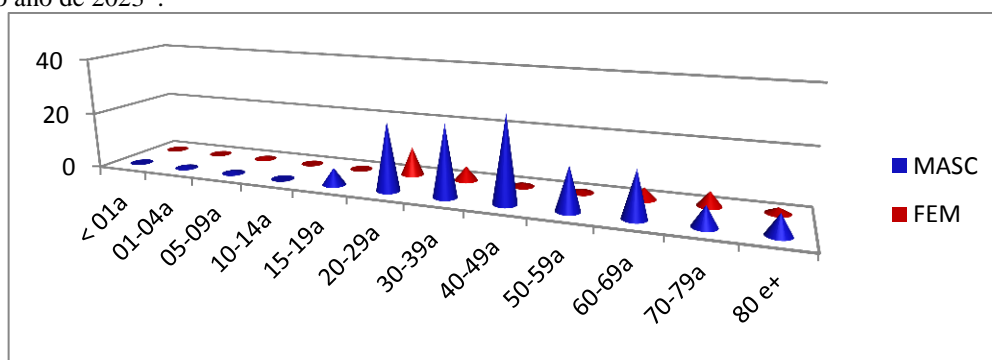
Fonte: SIM/DIAES/DEVS/Sesma. Última atualização do DBF: 09/02/2024

Nota: *Dados preliminares sujeitos a alterações.

• **Mortalidade por Causas Externas (Acidentes e Violência)**

O Brasil está entre os países que lideram a mortalidade por acidentes de trânsito urbano. Sob essa ótica, em 2023 houve **161** registros de óbitos por acidente de trânsito de residentes de Belém, considerando a faixa etária de 01 a 80 anos e mais, com taxa de mortalidade de **12,35/100.000 hab.** Ao analisarmos o quantitativo de vítimas que sofreram lesão no trânsito com óbitos classificados com os **Códigos V01 a V89.9 (Acidentes de transporte terrestre)** da CID-10 por faixa etária, e sexo vê-se que as maiores vítimas estão concentradas na faixa etária de **20 a 29 anos** com 34 vítimas fatais. Observa-se também, que o sexo masculino corresponde a **81,99%** desses óbitos e o feminino a 18,01%, conforme demonstrado na (Figura 10) abaixo.

Figura 10 – Número de óbitos por Lesão de Trânsito de residentes em Belém-PA, segundo o Sexo e Faixa Etária, no ano de 2023*.



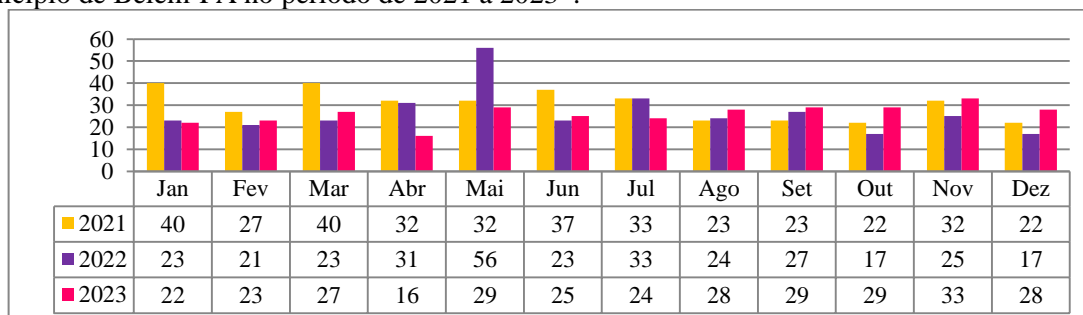
Fonte: Óbitos – SIM/DIAES/DEVS/DANT/SESMA. Atualizado em 22/01/2024 - Dados sujeitos à alteração.

Nota*: População residente – Por idade. Acesso Janeiro/2024. Foram considerados os óbitos classificados com os códigos V01 a V89.9 (Acidentes de transporte terrestre) da CID-10.

No que diz respeito à **mortalidade por violência**, no período de 2021 a 2023, no município de Belém ocorreram **996** óbitos por agressão, sendo **363** no ano de 2021 com taxa de 24,10/100.000 hab. (IBGE-Estimativa 2021), **320** no ano de 2022 com taxa de 21,24/100.000 hab. (IBGE-Estimativa 2021) e **313** no ano de 2023 com taxa de 24,01/100.000 hab. (IBGE-Estimativa 2022).

Dentre os anos de 2021 a 2023 o maior número de óbitos ocorreu no mês de maio de 2022 com **55** mortes por agressão. O menor número ocorreu no mês de abril de 2023 com **16** óbitos (Figura 11).

Figura 11 – Número de óbitos por Agressão segundo mês e ano - CID X85 a Y09 - de residentes no município de Belém-PA no período de 2021 a 2023*.

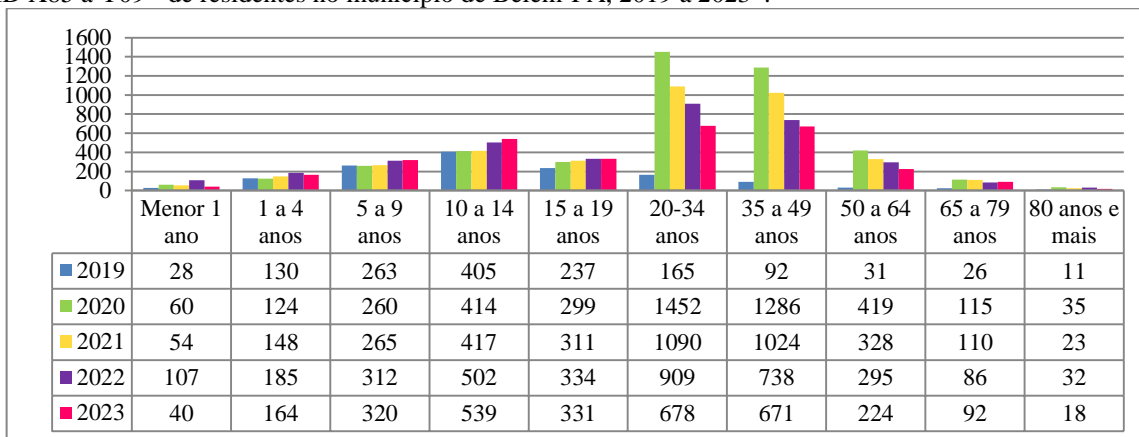


Fonte: Óbitos – SIM/DIAES/DANT/DEVS/SESMA. Atualização: Último DBF dia 14/03/2024 - Dados sujeitos à alteração. Foram considerados os óbitos classificados com os códigos C00-C97, E10-E14, I00-I99, J30-J98 (exceto J36) (doenças crônicas não transmissíveis – DCNT) da CID-10.

- **Violência Pessoal/Autoprovocada**

Quanto às notificações de violências na série histórica de **2019 a 2023***, no município de Belém, apresentou **16.199** casos de violências notificadas, e o maior número de notificações (**4.464**) foi no ano de 2022. Observa-se, ainda, que a faixa etária de 20 a 34 anos foi a que mais registrou notificações de violências com **4.294** ocorrências entre os anos de 2019 e 2023* (Figura 12).

Figura 12 – Número de notificação de casos de **violência interpessoal/autoprovocada** por faixa etária e ano - CID X85 a Y09 - de residentes no município de Belém-PA, 2019 a 2023*.



Fonte: SINAN/DIAES/DEVS/SESMA - Atualização DBF em 14/03/2024.

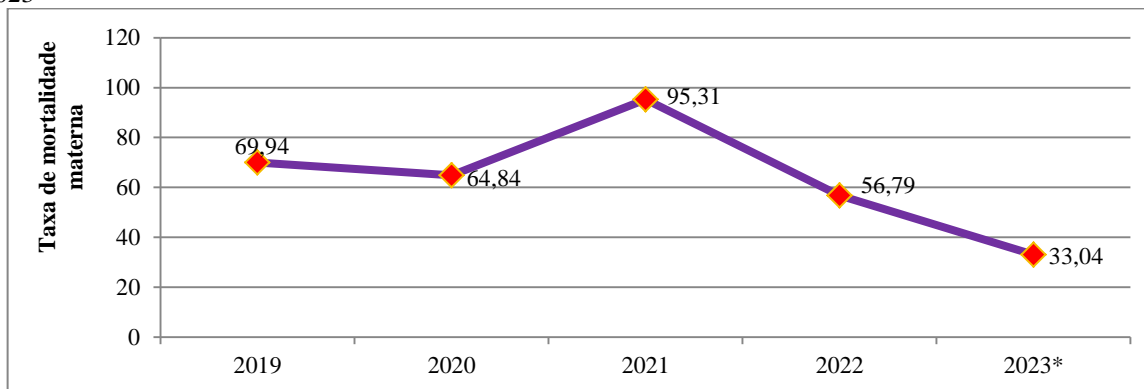
Nota: Sujeito a alterações - Acesso Tabulação/TABWIN SINAN Violência em março/2024.

- **Mortalidade Materna**

O comportamento da mortalidade materna, observada na série histórica de 2019 a 2023* de residentes do município de Belém-PA, onde se verifica que o ano de 2021 apresentou **maior taxa de mortalidade** com **95,31/100.000** nascidos vivos em **decorrência do período pandêmico**, e a partir de 2022 apresentou uma tendência de queda considerável, mantendo-se até 2023, com taxas de **56,79/100.000 NV** e **33,06/100.000 nascidos vivos** respectivamente, conforme. (Figura 13) abaixo

Destaca-se ainda, que em **2023** foram registrados **05 óbitos** em residentes, e que estes foram **100%** investigados, conforme preconizado pelo MS.

Figura 13- Taxa de **mortalidade materna** de residentes do município Belém-PA na série histórica de 2019 a 2023*



Fonte: Sistema de Informações sobre Nascidos Vivos (MS/SVS/DASIS/SINASC/SIM)

Nota: Óbitos por 100 mil Nascidos vivos - Dados preliminares de 2023 sujeitos a alterações - atualização do DBF: 02/04/2024.

No que se refere ao comportamento da **mortalidade materna**, por causa **Direta e Indireta**, em residentes de Belém, segundo a série histórica de **2020 a 2023***, observa-se que as causas *indiretas* apresentam-se com percentuais de **63,64%** em 2020 e em 2021 com **53,33%** em decorrência das complicações das *doenças virais* e *doenças do aparelho circulatório*, atenuando-se no *período pandêmico*, enquanto que o comportamento das causas *diretas*, em 2022 apresentaram-se **55,56%**, e em **2023** ocorreram (5) óbitos, com **60%** (3) óbitos, por causa **direta** e **40% indireta**, com **100%** dos óbitos maternos investigados, segundo apresentados no Quadro 07 abaixo.

Quadro 07 – Números de Óbitos maternos por Causa Direta e Indireta de residentes do município de Belém-PA nos anos de 2020 - 2023*

Óbitos Maternos					
Códigos	Causas Diretas	2020	2021	2022	2023*
O069	Aborto não especificado	1	0	0	0
O712	Inversão do útero pós-parto	1	0	0	0
O720	Hemorragia do terceiro estágio	1	1	0	0
O150	Eclampsia na gravidez	1	0	1	1
O85	Infecção puerperal	0	2	0	0
O622	Outras formas de inercia uterina	0	1	0	0
O152	Eclampsia no puerpério.	0	1	1	0
O149	Pré-eclâmpsia não especificada.	0	0	2	0
O001	Gravidez tubaria	0	0	1	1
O730	Retenção da placenta sem hemorragia	0	0	0	1
O13	Hipertensão gestacional [induzida pela gravidez] sem proteinúria significativa.	0	1	0	0
O021	Aborto retido	0	1	0	0
Sub-Total		4	7	5	3
Causas Indiretas					
O996	Doenças do aparelho digestivo complicando a gravidez, o parto e puerpério.	2	1	2	1
O994	Doenças do aparelho circulatório complicando a gravidez, o parto e o puerpério	0	2	1	1
O985	Outras doenças virais complicando a gravidez, o parto e o puerpério.	3	3	0	0
O993	Transtornos mentais e doenças do sistema nervoso complicando a gravidez, o parto e o puerpério.	1	0	0	0
O991	Outras doenças do sangue e dos órgãos hematopoiéticos e alguns transtornos	1	0	0	0
O995	Doenças do aparelho respiratório complicando a gravidez, o parto e o puerpério.	0	1	0	0
O989	Doenças infecciosas e parasitárias maternas, não especificadas, complicando a gravidez.	0	0	1	0
O95	Morte obstétrica de causa não especificada.	0	1	0	0
Sub-Total		7	8	4	2
Total		11	15	9	5

Fonte: DATASUS / SIM / MS. Data da última atualização: 02/04/2024 –

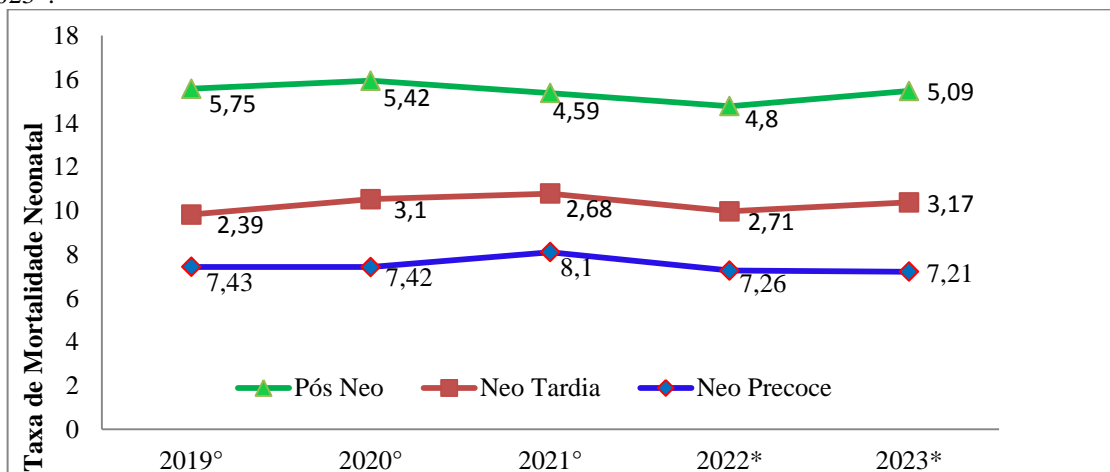
Nota: *Dados sujeitos a alterações.

- **Mortalidade Infantil**

Na **série histórica de 2019 a 2023**, quanto ao comportamento da **mortalidade infantil** por **componente neonatal**, em residentes do município de Belém-PA, observa-se que, em 2021 apresentou um ligeiro aumento na taxa de **8,1/1000NV** no óbito neonatal precoce, enquanto que a

partir de 2022 apresenta uma tendência de queda, mantendo-se em 2023 com uma **taxa de 7,21/1000 NV**, e quanto à *neonatal tardio e pós-neonatal*, nota-se que a partir de 2022, que houve um discreto aumento nestes componentes, apresentando uma taxa de **3,17/1000NV** e **5,09/1000NV** respectivamente no ano de 2023, onde corresponde uma taxa de *mortalidade neonatal* de **10,38/1000NV**, no período, dados preliminares até **02/04/2024**, sujeitos a alterações (**Figura 14**).

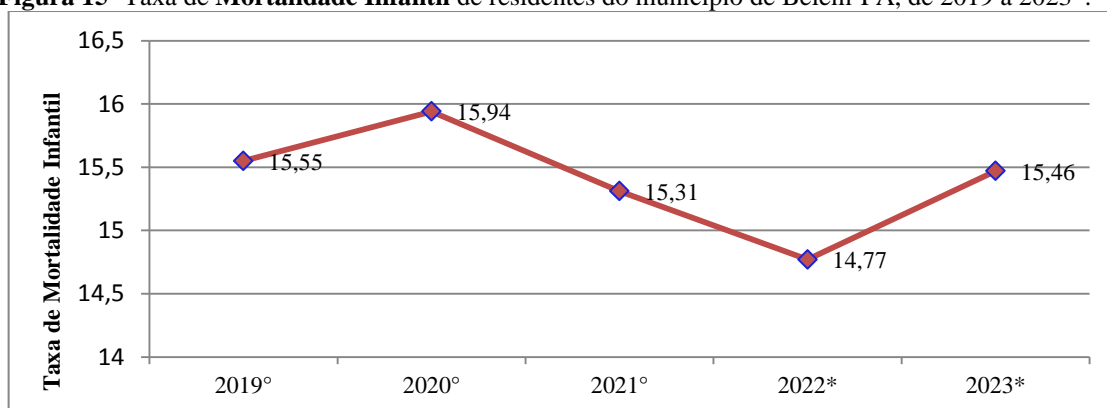
Figura 14 - Taxa de Mortalidade Infantil por Componentes em residentes do município de Belém-PA, de 2019 a 2023*.



Fonte: SIM /DIAES/DEVS/SESMA – *Dados preliminares, atualizados até dia 09/02/2024 – sujeitos a alterações.

No período de 2019 a 2023, observa-se o comportamento da mortalidade infantil (menores de 1 ano) na série histórica de em residentes do município de Belém/PA, onde, observa-se que as taxas a partir de 2021 houve uma queda considerável, registrando em 2022, uma taxa de **14,77/1.000** nascidos vivos. Em 2023, a mortalidade infantil apresenta uma taxa de **15,46/1.000NV**, tendo uma tendência de aumento em relação ao ano anterior, segundo dados preliminares até **02/04/2024** sujeitos a alterações (**Figura 15**).

Figura 15- Taxa de Mortalidade Infantil de residentes do município de Belém-PA, de 2019 a 2023*.



Fonte: SIM/DIAES/DEVS/SESMA – *Dados preliminares, atualizados até dia 02/04/2024 – sujeitos a alterações.

- **Óbitos Por Doenças Crônicas Não Transmissíveis (DCNT)**

No ano de 2023, o município de Belém, registrou o número de **2008** óbitos de indivíduos prematuros residentes em Belém-PA, na faixa etária de 30 a 69 anos, por DCNT, com taxa de

294,83/100.000 hab, sendo que as causas de maior ocorrência de óbitos foram das doenças do aparelho circulatório, em indivíduos na faixa etária de 60 a 69 anos, apontando uma tendência da redução de **5,95%** em relação ao ano de 2022, dados preliminares **até 02/04/2024** sujeitos a alterações.

A respeito da série histórica de 2019 a 2022, houve o acréscimo de **21,07%** dentre os anos de 2020 em relação a 2019. Onde se observa que os maiores números de óbitos em relação às principais DCNT são: *Neoplasias* no ano de 2020, sendo mais frequente no sexo feminino (465); *Diabetes* em 2020, no sexo masculino (163); *Doenças do aparelho circulatório* no ano de 2022, no sexo masculino (617) e *Doenças do aparelho respiratório* no ano de 2020, no sexo masculino (329). Nota-se ainda, que durante o período pandêmico houve maior registro de óbitos no sexo masculino em relação às principais DCNT, verifica-se também uma redução considerável em torno de **19%** dos óbitos em 2022 em relação a 2020 (Quadro 08).

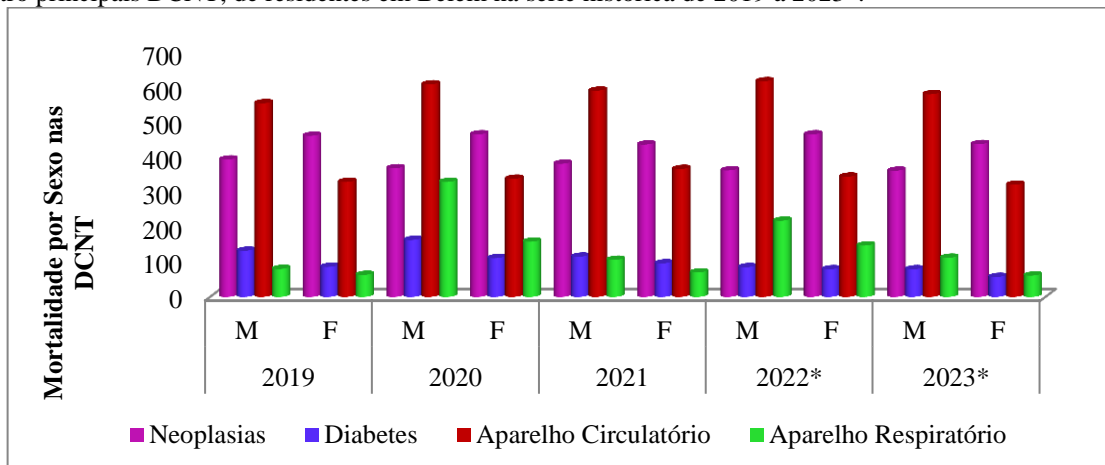
Quadro 08 – N° de Óbitos e Taxa de **mortalidade prematura** na faixa etária de (30 a 69) anos pelas quatro principais DCNT, de residentes em Belém na série histórica de 2019 a 2023*.

DCNT	2019		2020		2021		2022*		2023*	
	N° Óbitos	Tx	N° Óbitos	Tx	N° Óbitos	Tx	N° Óbitos	Tx	N° Óbitos	Tx
Ap. Circulatório	883	119,29	946	125,65	956	124,89	961	123,97	901	132,29
Neoplasias	854	115,37	833	110,64	817	106,73	827	106,68	798	117,16
Ap. Respiratório	143	19,32	487	64,68	176	22,99	365	47,09	173	25,40
Diabetes	218	29,45	274	36,39	211	27,57	164	21,16	136	19,97
Total	2098	283,43	2540	337,37	2160	282,18	2317	298,90	2008	294,83

Fonte: SIM/DIAES/DANT/DEVS/SESMA. Atualização: Último DBF dia 25/01/2024 Dados preliminares 2022 e 2023- sujeitos à alteração - População residente, por idade para cada faixa etária de 5 anos entre 30 e 69 anos (681.081 habitantes), de acordo com o Censo 2022 do Instituto Brasileiro de Geografia e Estatística-IBGE ([http:// https://cidades.ibge.gov.br/brasil/pa/belem/panorama](http://https://cidades.ibge.gov.br/brasil/pa/belem/panorama)) . Acesso em Janeiro/2024.
*Nota: Foram considerados os óbitos classificados com os códigos C00-C97, E10-E14, I00-I99, J30-J98 (exceto J36) (doenças crônicas não transmissíveis – DCNT) da CID-10.

No que refere à *mortalidade prematura* na faixa etária de (30 a 69) anos, e sexo, pelas quatro principais DCNT, de residentes em Belém na série histórica de **2019 a 2023***, onde se observa que, a maior causa dos óbitos por **DCNT** no sexo masculino ocorreu devido às *doenças do aparelho circulatório* (580) e no sexo feminino pelas *neoplasias* (437). Desse modo nota-se uma tendência de queda com **10,99%** em relação ao número de óbitos femininos por *neoplasias* no período, comparado ao ano anterior (2022) analisado, no momento os homens representam **56,04%** dos óbitos gerais, e **43,96%** correspondem às mulheres residentes de Belém, conforme (**Figura 16**).

Figura 16 – Nº de Óbitos e Taxa de **mortalidade prematura** na faixa etária de (30 a 69) anos, e sexo pelas quatro principais DCNT, de residentes em Belém na série histórica de 2019 a 2023*.



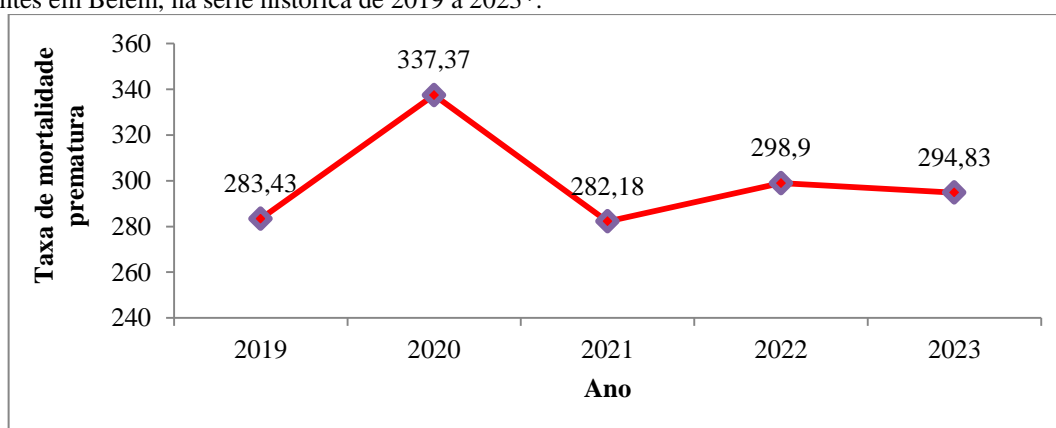
Fonte: SIM/DIAES/DANT/DEVS/SESMA. Atualização: Último DBF dia 25/01/2024

Nota*: Dados preliminares 2022 e 2023- sujeitos à alteração. Acesso em janeiro/2024.

Na série histórica de 2019 a 2023* da **taxa de mortalidade prematura** (30 a 69 anos) pelas principais DCNT de residentes de Belém, observa-se que o pico ocorreu no ano de 2020, com **337,37/100.00** habitantes, ano de pandemia por COVID-19. Contudo, no ano de 2021 taxa de mortalidade foi de **282,18/100.00** habitantes, no ano de 2022 foi de **265,49/100.000** habitantes, apresentando uma **tendência de queda** na taxa de mortalidade. No entanto, em 2023 a taxa se apresenta com uma tendência de aumento com **294,83/100.000 hab.** Dados preliminares, em 5/01/2023 sujeito a alterações em comparação aos anos anteriores. Conforme (Figura 17) abaixo.

Vale ressaltar que houve um a redução da estimativa populacional no município de Belém, que, dentro da faixa etária supracitada passou de **775.161** em 2021 para **681.081** em 2022, de acordo com o **Censo 2022** realizado pelo Instituto Brasileiro de Geografia e Estatística (IBGE).

Figura 17 - Taxa de **mortalidade prematura** na faixa etária de 30 a 69 anos pelas quatro principais DCNT, de residentes em Belém, na série histórica de 2019 a 2023*.



Fonte: SIM/DIAES/DANT/DEVS/SESMA. Atualização: Último DBF dia 25/01/2024

Nota*- Dados preliminares 2022* e 2023*- sujeitos à alteração - População residente, por idade para cada faixa etária de 5 anos entre 30 e 69 anos. Acesso em setembro/2023. Por 100 mil habitantes

IV – DADOS DA PRODUÇÃO DE SERVIÇO NO SUS – BELÉM/2023

4.1 Produção de Atenção Básica

Quanto à produção da Atenção Básica realizada nas Unidades de Saúde em 2023, o grupo com maiores registros foi dos *procedimentos clínicos* com **55%** (1.377.699) dos atendimentos registrados, em segundo os *procedimentos com finalidade diagnóstica* com **28,44%**, seguido do grupo de *Ações de promoção e prevenção em saúde* de **15,77%** registrados no SIA. Enquanto que a produção do SISAB registrou **56%** da sua produção nos *Atendimentos e Procedimentos Individuais*, seguido pelo grupo de *Visita Domiciliar* com **22,76%** dos atendimentos registrados, conforme (Quadro 09) abaixo.

Vale ressaltar que a **Atenção Primária à Saúde** está em processo de reestruturação para uma rede atenção à saúde, e com o Programa “Família Mais Saudável” cresce a perspectiva de melhorias e ampliação da cobertura das ações e serviços de saúde prestados à população do município.

Quadro 09 - Produção da **Atenção Primária à Saúde**, por grupo de procedimentos da Rede Municipal de Belém-PA, no ano de 2023*.

Grupo de Procedimentos	Total
01 Ações de promoção e prevenção em saúde	395.103
02 Procedimentos com finalidade diagnóstica	712.382
03 Procedimentos clínicos	1.377.699
04 Procedimentos cirúrgicos	19.719
Total – SIA	2.504.903
Tipo de Produção	
Atendimento domiciliar	3.455
Atendimento individual	660.431
Atendimento odontológico individual	90.286
Atividade coletiva	6.439
Avaliação de elegibilidade e admissão	60
Marcadores de consumo alimentar	5.707
Procedimentos individualizados	688.493
Vacinação	390.428
Visita domiciliar e territorial	543.754
Total – SISAB	2.389.053
Total Geral	4.893.956

Fonte: SIA/ SISAB / e-SUS/DEAS/SESMA -

Nota: Dados processados em 20/032024

4.2 Produção de Urgência e Emergência

No ano de 2023, a Rede SUS do município de Belém-PA realizou uma produção de caráter de Urgência e Emergência apresentando um total de **440.282** de procedimentos ambulatoriais por grupo, equivalente a um valor de R\$ **12.134.619,94**; deste modo, **26,42%** foram *Procedimentos com finalidade diagnóstica*, **66,76%** de *Procedimentos clínicos* e **6,82%** *Procedimentos cirúrgicos* ofertados a população.

Em relação às internações hospitalares de U/E, por Grupo de Procedimentos a RUE SESMA realizou **48.178** internações hospitalares (AIH Aprovadas) correspondendo a um valor de R\$ **96.510.880,83**, sendo **57,39%** *Procedimentos clínicos* e **42,29%** *Procedimentos cirúrgicos*, aprovados e registrados no sistema, segundo quadro 10 abaixo.

Quadro 10–Produção de **Urgência e Emergência** por grupo de procedimentos (caráter de atendimento: Urgência) da Rede SUS municipal de Belém/PA no ano de 2023*.

Grupos de Procedimentos		SIA – SUS		SIH - SUS	
		Qtd. Aprovada	Valor Aprovado	AIH's Pagas	Valor Total
01	Ação de promoção e prevenção em saúde.	2	-	-	-
02	Procedimento com finalidade diagnóstica.	116320	8871231,63	1	4333,13
03	Procedimentos Clínicos.	293940	2332506,15	27648	37150880,34
04	Procedimentos Cirúrgicos.	30014	918462,16	20373	59044960,4
05	Transplantes de órgãos, tecidos e células	6	12420	156	310706,96
Total Geral		440.282	12.134.619,94	48.178	96.510.880,83

Fonte: Sistemas de Informações Ambulatoriais do SUS (SIA/SUS) e Sistema de Informações Hospitalares do SUS (SIH/SUS)

Dados coletados e atualizados em 23/02/2024

Nota: Dados sujeitos a alterações*

A RUE/SESMA realizou em 2023 um total **768.349** atendimentos/procedimentos de Urgência e Emergência a nível *ambulatorial e hospitalar*, por tipo de Unidade, onde, as Unidades com os maiores atendimentos são: UPA DASAC representando **14,89%** dos atendimentos efetuados, seguido pelo HPSM Mário Pinotti com **14,70%** e UPA DAICO com **13,98%** do total dos atendimentos de U/E realizados na Rede própria da SESMA em 2023 (Quadro 11).

Quadro 11 - Quantitativo de atendimentos realizados pela Rede de **Urgência e Emergência** (RUE), por Tipo de Unidade, no município de Belém em /2023*.

Rede própria da SESMA		Total	%
1	HPSM Mário Pinotti (HPSM MP)	112.945	14,7
2	UPA DASAC (Sacramenta)	114.381	14,89
3	Unidade de Pronto Atendimento (UPA) DAICO (Icoaraci)	107.379	13,98
4	UPA DAENT (Marambaia)	97.337	12,67
5	UPA DAGUA II (Jurunas)	88.383	11,5
6	HPSM- Humberto Maradei Pereira (HPSM HMP)	76.092	9,9
7	UPA DAGUA I (Terra Firme)	76.745	9,99
8	Hospital Geral do Mosqueiro (HGM)	47.385	6,17
9	SAD (Programa Melhor em Casa)	23.480	3,06
10	SAMU 192*	22.117	2,88
11	Hospital de Retaguarda D. Vicente Zico (HRDVZ)	876	0,11
12	Centro de Informações Toxicológicas (C IT)	1229	0,16
Total		768.349	100

Fonte: DEUE/SESMA, ano 2023. Em conformidade com os dados da RBE (Rede Bem-Estar)

Quanto aos atendimentos do SAMU 192 em 2023, foram registradas **21.562** ocorrências por **tipo de viaturas**, onde, ressaltam-se os atendimentos realizados nas *unidades de suporte básico* (USB) com **71,29%** (15.371), seguido das *unidades de suporte avançado* (USA) com **24,32%** (5.243). O 3º quadrimestre corresponde a **34,38%** (7.414) deste total de atendimentos, apresentando destaque na *Unidade de Suporte Básico* (USB) com **5.266** atendimentos no quadrimestre. É importante destacar que a população ribeirinha do município de Belém é assistida por uma ambulância, representando **0,91%** (197) atendimentos realizados no ano, conforme quadro 12 abaixo.

Quadro 12- Número de ocorrências atendidas por **tipo de viatura do SAMU 192**, em Belém-PA / 2023*.

Atendimento Pré Hospitalar - SAMU 192 / Tipo de Viatura/Suporte	Nº Atendimentos	%
Aquático (Ambulancha)	197	0,91
Motolância	751	3,48
Unidade de Suporte Avançado (USA)	5.243	24,32
Unidade de Suporte Básico (USB)	15.371	71,29
Total	21.562	100,00

Fonte: Setor de Estatística / SAMU/DEUE/SESMA Belém-PA

No entanto, no que se refere às internações hospitalares por especialidades na rede municipal de Belém, foram realizadas um total de **15.982** internações/ano (2023), vale ressaltar que são dados preliminares sujeitos a alterações; consoante a isto, salienta-se que o maior número de atendimentos registrados na especialidade *Clinica* foi no HPSM MP com **5,333** (33,37%) registros, seguido pelo HPSM HMP com **4.143** (25,92%) atendimentos ofertados a população do município de Belém. A especialidade *Cirúrgica* apresenta o segundo maior número de registros com **3.036** representando 19% dos atendimentos gerais do município.

Quadro 13- Internações Hospitalares por Especialidade realizada pela Rede de **Urgência e Emergência** (RUE) própria da SESMA/Belém-PA, no ano de 2023*.

Internações por Especialidade	Atendimentos / 2023*				Total*
	HRDVZ	HPSM MP	HPSM HMP	HGM	
Cirúrgica	0	2.416	620	0	3036
Obstétrica	0	0	0	88	88
Clínica	867	5.333	4.143	629	10.972
Pediátrica	0	1817	0	69	1.886
Total Geral	867	9.566	4.763	786	15.982

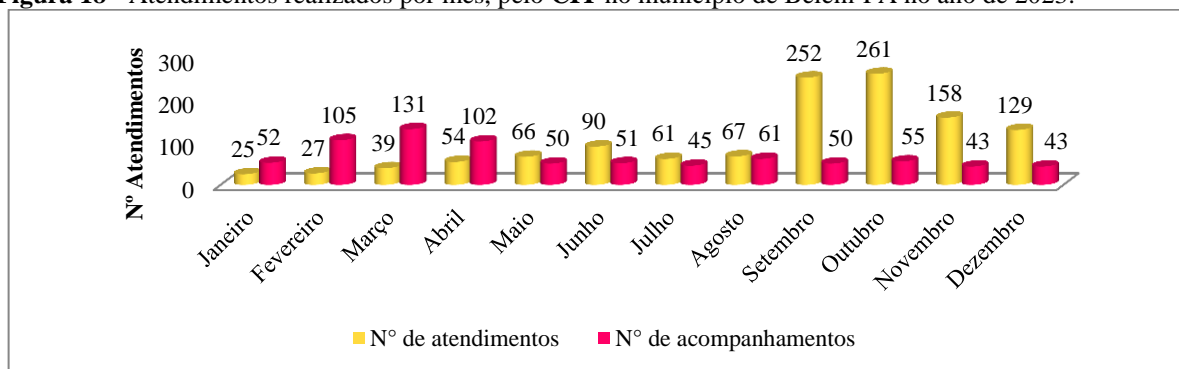
Fonte: Sistema de Informações Hospitalares/SIH/DATASUS/MS (13/02/2023).

Nota: Hospital D. Vicente Zico funciona como retaguarda da Rede de Urgência e Emergência – RUE/SESMA/ Belém.

- **Centro de Informações Toxicológicas – CIT**

No que tange aos atendimentos realizados pelo *Centro de Informações Toxicológicas* (CIT), em 2023, realizaram-se **1.229** atendimentos e **788** acompanhamentos. Destacam-se três (3) causas de intoxicação com maior ocorrência são elas: *medicamentosas* (**361**), por *animais peçonhento-venenosos* (**129**) e por *produtos químicos residenciais ou industriais* (**70**), ainda, observa-se que os meses que registraram maiores números de atendimento foram **setembro e outubro**, no período analisado. Além disso, é válido ressaltar que o CIT do município realiza atendimentos não somente a não residentes da capital, podendo estes ser residentes de outros municípios do estado, bem como de outros estados, conforme (Figura 18) abaixo.

Figura 18 - atendimentos realizados por mês, pelo CIT no município de Belém-PA no ano de 2023.



Fonte: CIT/DEUE/SESMA, 2023.

Nota: Em todos os meses ocorreu interrupção de atendimentos por motivo de problema na linha telefônica (furto de cabos de telefone da operadora) – Dados preliminares sujeitos à alteração.

4.3 Produção de Atenção Psicossocial por Forma de Organização

No que se refere à atenção psicossocial, no ano de 2023 foram realizados um total de **20.122** atendimentos e acompanhamentos aos munícipes de Belém, com um valor aprovado de R\$ **43.344,05**, segundo, dados preliminares passíveis de alterações (Quadro 14).

Quadro 14 - Produção de **Atenção Psicossocial** por Forma de Organização realizada na Rede SUS no município de Belém-PA, no ano de 2023*.

Nº	Forma de Organização	Total	
		Qtd. Aprovada	Aprovado (R\$)
30108	Atendimento/Acompanhamento Psicossocial	20.122	R\$ 43.344,05

Fonte: SIA/DATASUS/MS - consulta: 23/02/2024.

4.4 Produção de Atenção Ambulatorial Especializada e Hospitalar

A Rede SUS municipal de Belém-PA, apresentou uma produção de **21.073.625** na Atenção Ambulatorial Especializada, por grupo de procedimentos ofertados à população do município no ano de **2023**, com um valor pago de **R\$ 185.223.610,68**. O que corresponde ao realizado em 2023, com **52,43%** de *procedimentos clínicos*, seguido de **44,53%** com *finalidade diagnóstica* e **0,69%** de *cirúrgicos* do total da produção ambulatorial especializada.

A respeito das **internações hospitalares**, por grupo de procedimentos, a Rede SUS realizou no período de 2023* um total de **63.692, internações** com um valor pago de **(R\$ 142.053.686,76)** das AIH, o que representa **35,07%** (22.338), das internações realizadas no 3º quadrimestre/2023, portanto se observa que, **56,05%** são de *procedimentos cirúrgicos*; **43,59%** de *clínicos*; **0,25%** *transplantes de órgãos, tecidos e células* e **0,12%** com *finalidade diagnóstica*, conforme (Quadro 15).

Quadro 15 – Produção Ambulatorial Especializada e Hospitalar por Grupo de procedimentos da Rede SUS municipal de Belém/PA 2023*.

Grupo procedimento		Sistema de Informações Ambulatoriais		Sistema de Informações Hospitalares	
		Qtd. Aprovada	Valor Aprovado	AIH Pagas	Valor total
01	Ações de promoção e prevenção em saúde	447.365	35.461,80	-	-
02	Procedimentos com finalidade diagnóstica	9.383.572	66.215.372,15	76	17.083,13
03	Procedimentos clínicos	11.047.982	84.017.909,27	27.762	37.226.975,74
04	04 Procedimentos cirúrgicos	144.741	24.760.528,59	35.697	104.496.850,93
05	Transplantes de órgãos, tecidos e células	4.973	3.680.264,56	157	312.776,96
06	Medicamentos	-	-	-	-
07	Órteses, próteses e materiais especiais.	9.844	2.443.483,06	-	-
08	Ações complementares da atenção à saúde	35.148	4.070.591,25	-	-
Total		21.073.625	185.223.610,68	63.692	142.053.686,76

Fonte: Sistema de Informações Ambulatoriais do SUS (SIA/SUS) e Sistema de Informações Hospitalares do SUS (SIH/SUS). Data da consulta: 23/02/2024

Nota*: Dados sujeitos a alterações.

4.5 Produção de Assistência Farmacêutica

Este item refere-se ao Componente Especializado da Assistência Farmacêutica, atualmente, sob a gestão da esfera estadual no estado do Pará, portanto, não há produção sob a gestão municipal.

4.6 Produção de Vigilância em Saúde por Grupo de Procedimentos

A produção de *Vigilância em Saúde*, por grupo de procedimentos da Rede SUS Municipal em 2023, foi realizado **45.634** procedimentos, sendo, **85,74%** ações de promoção e prevenção e **14,26%** com ações de finalidades diagnósticas, registradas no sistema, conforme (Quadro 16).

Quadro 16 – Produção das Ações de **Vigilância em Saúde** por grupo de procedimento no município de Belém-PA em 2023*.

Grupo procedimento		2023*
1	Ações de promoção e prevenção em saúde	39.128
2	Procedimentos com finalidade diagnóstica	6.506
Total		45.634

Fonte: Sistemas de Informações Ambulatoriais do SUS (SIA/SUS) – Dados preliminares sujeitos à alteração -consulta em 23/02/2024

4.6.1 Ações de Vigilância em Saúde

- Programa Municipal de Imunização (PMI):

A Campanha Nacional de Multivacinação foi iniciada no dia 19 de agosto, com dia “D” em 26 de agosto e encerrada em 26 de setembro de 2023. Nesta Campanha, procurou-se administrar vacinas de forma SELETIVA e possibilitar a atualização da situação vacinal de acordo com as vacinas preconizadas pelo calendário básico de vacinação do PNI. Demonstra-se ainda que, as coberturas vacinais alcançadas no município de Belém no ano de 2023, foram impulsionadas pela Campanha e Ações Estratégicas de micro planejamento, na Rede de Atenção à Saúde no município, segundo Quadro 17,.

Quadro 17 – Cobertura Vacinal em menores de 1 ano, por Imunobiológicos, no município de Belém, em 2023.

Imunobiológico	2023
	(%)
BCG	70,02
Poliomielite- VIP	59,27
Rotavírus	57,00
Meningo C Conjugada	66,53
Pentavalente	59,00
Pneumo 10 Valente	63,52
Febre Amarela	47,00
Tríplice Viral (1 Ano)	70,17

Fonte: SIPNIWEB/IMUNIZAÇÃO/DVE/DEVS/SESMA. Atualizado em 20/01/2024.

Nota: Dados sujeitos a alteração.*

- *Campanha Nacional de Vacinação Contra Influenza – 2023:*

No que se refere à imunização contra a Influenza, o Ministério da Saúde lançou uma nova Campanha exclusiva da região Norte para 13 de novembro de 2023, sendo o Dia D Municipal realizado em 25/11/2023. A campanha teve como meta vacinar **519.825** pessoas dos principais grupos prioritários elegíveis pelo Ministério da Saúde, até o momento nessa campanha foram aplicadas 76.639 doses, atingindo cobertura vacinal de **14,74%**. A campanha permanece estendida até o dia 29 de fevereiro de 2024.

- *Campanha de Vacinação Contra Covid-19 – Belém 2023:*

Desde o início da vacinação (2021) foram administradas **3.556.677 doses** de vacinas monovalentes contra a COVID-19, destas, **74.345** foram aplicadas em 2023, no entanto, neste ano iniciou-se uma nova fase de vacinação, a partir de 01 de março/2023 começou a ser distribuída a vacina bivalente (Pfizer) para os municípios pertencentes ao grupo de risco (12+), reforçando o compromisso de imunizar a população belenense contra o vírus. Vale ressaltar, que a meta é vacinar 1.292.477 pessoas, atualmente foram aplicadas 251.224 doses, atingindo 19,44% da cobertura esperada (*Dados sujeitos a alterações, com atualização em 11/01/2024 – localiza SUS/Sesma*).

- *Vacinação contra a COVID-19 em Belém*

Desde o início da **Campanha, em 2021**, foram aplicadas **3.343.887 doses** de vacinas monovalentes contra a COVID-19, destas **74.345** foram **aplicados no ano de 2023**. Entretanto, em 2023, iniciou-se uma nova fase de vacinação **contra COVID**, a partir de 1º de março de 2023, com aplicação da vacina Pfizer bivalente para reforço para pessoas a partir dos 12 anos pertencentes a algum grupo de risco. A meta é vacinar **1.292.477** pessoas, foram **aplicadas 251.224 doses**, com uma cobertura esperada de 19,44% (Fonte: LOCALIZA SUS/SESMA. Atualizado em 11/01/2024), segundo quadro 18 abaixo.

Quadro 18 – Doses aplicadas da **vacina monovalente** contra a COVID-19 por faixa etária, período: ano 2021 a 11 de janeiro 2024*.

FAIXA ETÁRIA	META DE VACINAÇÃO	DOSES APLICADAS				TOTAL
		1ª DOSE	2ª DOSE	3ª DOSE	REFORÇO	
06 meses a < 4 anos	75.159	20.263	9.286	1.779		31.328
05 a 11 anos	131.881	112.500	60.164	2.391	3.910	178.965
12 a 17 anos	142.138	99.064	17.709			116.773
18 a 59 anos	942.959	851.335	848.713		588.913	2.288.961
60 anos e +	207.380	206.418	224.386		297.056	727.860
TOTAL	1.499.517	1.289.580	1.160.258	4.170	889.879	3.343.887

Fonte: Localiza SUS/SESMA (sujeitos a alteração, atualizado em 11/01/2024).

OBS: Estimativa Populacional - IBGE.

Quadro 19 – Doses aplicadas da **vacina Bivalente** contra a COVID-19, no município de Belém-PA em 2023*.

FAIXA ETÁRIA	META	DOSES APLICADAS	%
12 a 80 e mais	1.292.477	251.224	19,44

Fonte: Localiza SUS/SESMA (sujeitos a alteração, atualizado em 11/01/2024).

As vacinas encontram-se disponível em todas as salas de vacinação do município, funcionando de segunda a sexta, das 8h às 17h, dessa forma, mantendo a oportunidade para que as pessoas possam se vacinar.

Controle de Endemias:

O Departamento de Vigilância à Saúde – DEVS/SESMA manteve suas atividades de Vigilância Epidemiológica, Controle de Endemias e Controle de Zoonoses, dentre estas se destacam, sobretudo, as ações descritas no quadro 20 abaixo.

Quadro 20 – Ações de Vigilância à Saúde realizada pelo DEVS/SESMA no município de Belém no ano de 2023*.

Ações de Vigilância em Saúde	
Controle da Dengue	1.510.004 visitas domiciliares, 1.578 armadilhas instaladas de oviposição em três instalações, 5 Levantamento de Índice Rápido para Aedes aegypti –LIRAA e 942.636 visitas prediais, em 72 bairros e na Ilha de Cotijuba.
Controle da Malária	10.366 notificações de Malária, 63 casos confirmados, não houve casos autóctones, sendo ainda classificados em: 49 (77,78%) <i>P. vivax</i> e 14 (22,22%) <i>P. falciparum</i> . Manter o percentual 0% (zero) na avaliação do indicador IPA - Índice Parasitário Anual e alcançar 70% do PQAVS
Controle da Esquistossomose	Realizados 3.360 exames para Esquistossomose, com 730 (21,73%) casos positivos para Geohelminíase.
Educação em Saúde	Realizadas 823 ações nas comunidades, tais como: Capacitações, Projetos, reuniões, abordagens educativas e palestras sobre vários temas voltados para a saúde da população, entre os quais: Dengue, Malária, Doença de Chagas, Leptospirose, Hanseníase, IST's, Gravidez na adolescência, alimentação saudável, manejo adequado dos resíduos sólidos, etc.

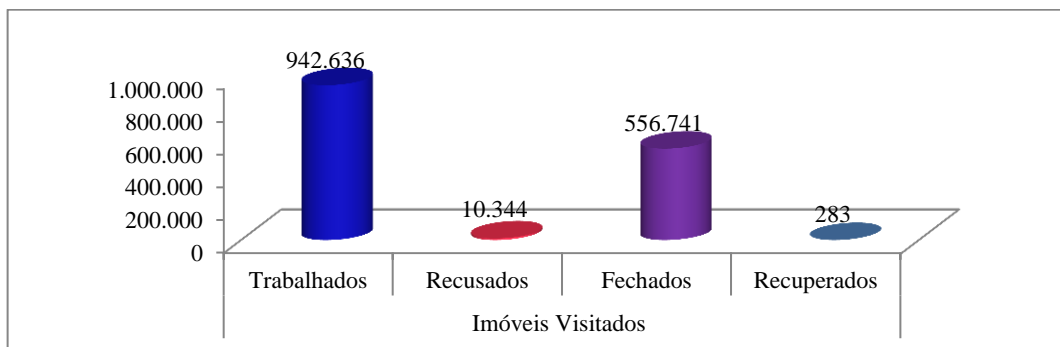
Fonte: DEVS/SESMA - 25/01/2024

- Visita Domiciliar

Em relação às visitas em imóveis realizadas no município de Belém em 2023, foram realizados **1.510.004** visitas, onde, nota-se que a quantidade de imóveis trabalhados pelos agentes de endemias (AGE) contabilizados em 942.636 (**62,43%**) e 10.344 (**0,69%**) imóveis respectivamente,

sendo importante ressaltar a recuperação de **283 (0,02%)** imóveis visitados e **556.741 (36,87%)** encontravam-se fechados dificultando assim, as ações de combate à dengue no município, ressalta-se que as visitas foram intensificadas nos meses de março (12,34%), maio (11,70%) e agosto (10,11%), no período analisado (Figura 19) abaixo.

Figura 19 – Número de **imóveis visitados** no município de Belém/PA no período de janeiro a dezembro de 2023.



Fonte: Entomologia/DCE/DEVS/SESMA *Nota: Dados sujeitos a alteração.

Em 2023 a Central Disque Endemias do município de Belém realizou **1.425 atendimentos**, tendo sido notificados **963 casos suspeitos** para Dengue, Zika Vírus e Chikungunya e **462 denúncias** de possíveis *focos de vetores*. Os três Distritos com maior ocorrência de demandas foram: DAGUA (24,70%) DABEN (15,16%) e. DAMOS (13,96%), conforme quadro abaixo.

Quadro 21 - Número de atendimentos realizados pelo serviço do **Disque Endemias/DEVS/SESMA**, no município de Belém, no ano de 2023.

Casos Suspeitos	Distritos Administrativos								Total de Demandas
	DABEL	DABEN	DAENT	DAGUA	DAICO	DAMOS	DAOUT	DASAC	
Dengue	113	112	91	254	112	69	14	138	903
Chikungunya	04	01	02	29	08	01	02	07	54
Zika Vírus	02	0	0	02	0	0	0	02	06
Suspeita de Foco	62	103	21	67	29	129	04	47	462
Total	181	216	114	352	149	199	20	194	1425

Fonte: DCE/DISQUEENDEMIAS/2023.

Tuberculose

O cenário da tuberculose no município de Belém nos últimos cinco anos. Observa-se que o contexto da pandemia de COVID-19, ocasionou impactos que refletem no aumento do número de casos de interrupção do tratamento que em 2021 somaram **185** casos, em 2022 ocorreu o total de 226 casos de interrupção de tratamento, o que representa um total de **15,69%**, já em 2023 houve diminuição dos casos de interrupção de tratamento com **189** casos, o que representa um total de **12,77%**. No ano de 2023, **1.479** casos de tuberculose foram confirmados, acréscimo epidemiológico significativo, pois repercute no total de pessoas que recebem o diagnóstico e tratamento oportuno, ocasionando assim, a quebra na cadeia de transmissão na comunidade.

Em Belém, o ano de 2023 alcançou **63,28%** de cura, mantendo uma média em torno de **68,08%** ao longo dos últimos cinco anos. Em relação aos óbitos, houve uma redução, que em 2022*

foi de 32 para 14 óbitos em 2023*, correspondendo a um coeficiente de mortalidade (CM) de **0,92/100 mil hab.** Dados preliminares até 06/02/2024, sujeitos a alterações, conforme demonstrado no quadro 22 abaixo.

Quadro 22 - Casos novos e taxa de incidência de tuberculose de todas as formas de coorte, em residentes do município de Belém/PA na série histórica de 2019 a 2023*.

Ano Diag.	Ign	Cura	Aband.	Óbitos	Óbitos Ntb	Transf.	Outros	Total	% Cura	% Abandono	Tx Incidencia
2019	29	976	140	23	52	73	36	1329	73,43	10,53	88,22/100 mil hab.
2020	52	1002	197	39	41	66	46	1443	69,43	13,65	95,79/100 mil hab.
2021	15	927	185	32	54	83	39	1335	69,43	13,85	88,62/100 mil hab.
2022*	84	930	226	32	53	69	46	1440	64,58	15,69	95,59/100 mil hab.
2023*	130	936	189	14	65	69	76	1479	63,28	12,77	98,17/100 mil hab.

Fonte: SINANNET - Data da consulta: 06/02/2024

Nota: Dados sujeitos a alterações*

- Hanseníase

Ao longo dos anos, observa-se uma diminuição do número de casos, em 2019 com **196** casos novos de hanseníase notificados, o que equivale a uma taxa de incidência de **11,15/100.000 habitantes**, em **2023** foram notificados **92** casos novos, o que representa uma taxa de incidência de **6,10/100.000 habitantes**. Apesar da pandemia da Covid-19, 2020 registrou o maior número de casos novos com **170** pessoas notificadas, o que equivale a uma taxa de incidência de **11,28/100.000 habitantes**. Foram registrados **2** casos de óbitos em 2023. Ademais, os dados da série histórica de 2019 a 2023 encontram-se descritos a seguir:

Quadro 23 – Número de casos novos e taxa de incidência de Hanseníase, em residentes do município de Belém/PA nos anos de 2019 a 2023*.

Ano Diag.	Ign	Cura	Transf.	Óbitos	Abandono	Total	% Cura	% Abandono	Tx de Incidência
2019	3	134	16	3	12	168	79,76	7,14	11,15
2020	9	142	10	2	7	170	83,52	4,11	11,28
2021	1	98	13	2	13	127	77,16	10,23	8,43
2022*	2	88	14	4	9	117	75,21	7,6	7,76
2023*	10	70	5	2	5	92	76,08	5,4	6,10

Fonte: SINANNET - Data da consulta: 06/02/2024

Nota: Dados sujeitos a alterações*

As estratégias de vigilância e prevenção envolvem o estímulo ao diagnóstico precoce e a avaliação precoce dos contatos mais próximos ao usuário com hanseníase na tentativa de interromper o ciclo de transmissão da doença e evitar que mais pessoas adoeçam. Medidas preventivas de acompanhamento e monitoramento regular assim como o a realização da avaliação neurológica juntamente com a classificação do grau de incapacidade e a identificação e intervenção adequada das reações hanseníacas, são necessárias para evitar maiores complicações.

Sífilis

Sífilis Adquirida

No que tange a *sífilis adquirida* entre notificações e casos confirmados no município de Belém, um total de **862** notificações, onde destas, **786** (31,18%) são de casos confirmados, **34** (3,94%) descartados e **25**(2,90%) com resultados inconclusivos, conforme quadro 24, abaixo.

Quadro 24 - Notificações e casos confirmados de **Sífilis Adquirida** residentes do município de Belém/PA em 2023.

Classificação Final	Mês da Notificação												Total
	Jan	Fev	Mar	Abr	Mai	Jun	Jul	Ago	Set	Out	Nov	Dez	
Ign/Branco	1	4	4	0	2	0	2	0	3	1	0	0	17
Confirmado	80	64	96	79	91	59	57	69	62	40	46	43	786
Descartado	2	1	0	6	4	4	4	5	3	5	0	0	34
Inconclusivo	2	2	1	1	6	3	0	2	2	1	3	2	25
Total	85	71	101	86	103	66	63	76	70	47	49	45	862

Fonte: SINANNET DIAES DEVS SESMA. Sujeitos a alteração, atualizado em 19/MAR/2024

Sífilis em Gestantes

No que se refere à *sífilis em gestantes*, o município de Belém apresentou **1.101** notificações (ocorrências) no período de janeiro a dezembro de 2023, destes, **838** são de residentes do município de Belém, onde, **815** (97,26%) casos (residentes) foram confirmados e **17** (2,03%) descartados.

Quadro 25 - Notificações e casos confirmados de **Sífilis em Gestantes** residentes do município de Belém/PA-2023*.

Classificação Final	Mês da Notificação												Total
	Jan	Fev	Mar	Abr	Mai	Jun	Jul	Ago	Set	Out	Nov	Dez	
Ign/Branco	0	1	0	1	1	0	1	0	1	0	0	1	6
Confirmado	91	53	95	61	99	86	73	64	47	56	53	37	815
Descartado	3	0	0	1	1	2	2	4	2	1	0	1	17
Total*	94	54	95	63	101	88	76	68	50	57	53	39	838

Fonte: SINANNET DIAES DEVS SESMA. Sujeitos à alteração, atualizado em 19/MAR/2024.

Sífilis Congênita

No que tange à *sífilis Congênita*, o município de Belém apresentou **625** notificações (ocorrências) no ano de 2023, destes, **406** são de residentes do município de Belém, onde, **318** (78,33%) casos (residentes) obtiveram diagnóstico final de *sífilis congênita recente* e **62** (15,27%) tiveram o diagnóstico descartados.

Quadro 26 - Notificações de **Sífilis Congênita** em restantes residentes do município de Belém/PA - 2023*.

Diagnóstico Final	Mês da Notificação												Total
	Jan	Fev	Mar	Abr	Mai	Jun	Jul	Ago	Set	Out	Nov	Dez	
Ign/Branco	1	0	0	0	2	0	0	1	0	0	0	0	4
Sífilis Congênita Precoce	41	18	32	36	36	28	17	34	17	22	18	19	318
Sífilis Congênita Tardia	0	0	0	0	0	0	0	0	0	0	0	0	0
Aborto	0	2	3	2	1	1	4	1	0	0	1	0	15

Natimorto	0	0	0	1	0	4	2	0	0	0	0	0	7
Descartado	7	2	6	6	3	6	6	6	7	5	1	7	62
Total*	49	22	41	45	42	39	29	42	24	27	20	26	406

Fonte: SINANNET DIAES DEVS SESMA. Sujeitos à alteração, atualizado em 19/03/2024.

Hepatites B e C

Quanto às *Hepatites B e C*, o município de Belém apresentou **306** ocorrências notificadas no período de janeiro a dezembro de 2023, destas, **211** são de residentes do município de Belém, onde, **134** (63,51 %) dos casos (residentes) obtiveram *confirmação laboratorial*.

Quadro 27 - Notificações e casos confirmados de **Hepatites B e C** em residentes do município de Belém/PA - 2023*.

Classificação Final	Mês da Notificação												Total *
	Jan	Fe v	Mar	Abr	Mai	Jun	Jul	Ago	Set	Out	Nov	Dez	
Ign/Branco	0	0	0	0	0	0	0	1	0	0	1	2	4
Confirmação laboratorial	15	17	15	7	7	6	16	14	14	13	4	6	134
Confirmação clínico-epidemiológica	0	0	1	0	0	0	0	0	0	1	0	0	2
Descartado	7	3	5	6	9	4	9	5	2	7	3	1	61
Cicatriz sorológica	1	0	0	0	0	1	2	0	0	1	0	1	6
Inconclusivo	1	2	0	0	0	0	0	0	1	0	0	0	4
Total*	24	22	21	13	16	11	27	20	17	22	8	10	211

Fonte: SINANNET DIAES DEVS SESMA. Sujeitos a alteração, atualizado em 19/MAR/2024

➤ Centro de Controle Zoonoses / CCZ

No ano de 2023, o Centro de Controle de Zoonoses (CCZ) implantou algumas ações diante do crescimento das cidades, o que demanda a necessidade do estabelecimento de políticas públicas direcionadas para ações de controle de animais domésticos errantes, sempre visando à saúde pública, mas, com posturas humanitárias em relação a estes animais.

No que se refere à vacinação antirrábica, o CCZ possui o programa de vacinação de cães e gatos, o qual tem como objetivo manter o controle da circulação do vírus da raiva canina e felina no município de Belém. No ano de 2023, foram aplicadas **132.435** doses de vacina em animais, sendo **1.951** vacinações no posto do CCZ, **421** no Hospital Veterinário, **2.598** em abrigos, **100.474** na Campanha de vacinação e **26.991** vacinações em ações externas organizadas pelo próprio CCZ (Quadro 28).

Quadro 28 - Ações de Controle de Zoonoses realizadas pelo CCZ/DEVS/SESMA no município de Belém, no ano de 2023.

Ações de Controle de Zoonose	
Recolhimento de Animais	O CCZ recolheu um total de 409 animais errantes de pequeno porte (cães e gatos), com a finalidade de controlar a população canina e felina.
Feira de Doações de Animais	Adoção de 63 animais, além de 56 animais que foram adotados diretamente no CCZ, totalizando 119 adoções.
Esterilização de Cães e Gatos	Foram castrados 7.092 animais, sendo 1.108 caninos (machos e fêmeas) e 5.984 felinos (machos e fêmeas).
Zoosanitária (Atendimento ao Público)	Foram realizados 310 atendimentos ao público, sendo 17 por infestação de pombos, 06 por infestação de caracol, 52 por infestação de morcegos e também foram realizadas 127 vistorias de cães, 100 vistorias de gatos, 02 buscas de animais peçonhentos e 06 de equídeo.
Raiva Animal e Humana	
Leishmaniose Animal e Humana	Coletadas 199 amostras de sangue e feito testes rápido, dos quais 71 reagiram positivos e 128 não reagiram, quanto ao teste Elisa, 23 deu positivo e 15 negativos, e 04 animais submetidos a eutanásias.
Controle de Acidentes por Animais Peçonhentos	Registradas 244 ocorrências de acidentes por animais peçonhentos, busca a redução da letalidade dos acidentes ofídicos e escorpionicos - (tratamento soroterapia).
Esporotricose Animal e Humana	Realizados 220 exames de esporotricose animal, sendo 46 negativos e 166 positivos, sendo 67 animais eutanasiados, e foram notificados 46 casos confirmados de Esporotricose Humana.
Exames Laboratoriais dos Animais	Realizado 1.235 exames de laboratório no CCZ, sendo 857 exames de Hematologia, 202 exames de Micologia, 173 exames de Imunologia e 03 exames de Bioquímica nesse período.

Fonte: CCZ/DEVS/SESMA, 07/02/2024.

- *Ações de Vigilância Sanitária / DEVISA*

Considerando a meta de 23.000 ações pactua da para o ano de 2023, o Departamento de Vigilância Sanitária da SESMA efetivou **28.084 ações** de Visa no referido período de janeiro a dezembro, o que corresponde a 122,10% do compromisso firmado, ultrapassando, portanto, em 5.084 o valor da meta.

Quadro 29 – Ações de Vigilância Sanitária realizadas pela DEVISA no Município de Belém/PA em 2023*.

Área Técnica	2023*	%
DVSA	9.413	33,52
CASA AÇAI	1.899	6,76
DVSE	3.219	11,46
VISAMB	3.111	11,08
DVSDM	3.514	12,51
DVSCEP	6.928	24,67
Total	28.084*	100%

Fonte: DEVISA/SESMA – Dados recebidos em 26/01/2024

Nota: Dados sujeitos a alterações*.

No que se refere às denúncias e reclamações do DEVISA, são recebidas pelos seguintes canais: via e-mail, GDOC, Protocolo SESMA e Secretaria (presencialmente). São oriundos da Ouvidoria do SUS, Órgãos Públicos e Privados (via Ofício), Secretaria DEVISA e de outros

Departamentos da SESMA. Nesse sentido, os dados do quadro abaixo (Quadro 30) indicam que, no ano de 2023, foram recebidas **344** Denúncias, das quais **309 (89,8%)** foram apuradas, **298** foram concluídas e **11** estão em fase de andamento. São originárias, em sua maioria, da Secretaria DEVISA.

Quadro 30 – Denúncias apuradas pela DEVISA do município de Belém/PA no ano de 2023.

Levantamento das Denúncias DEVISA –2023									
Ano	SETORES								
	Ouvidoria			MPPA /MPT / DECON /NSAJ / CROO /CBO /CRF			Secretaria		
	Recebidas	Apuradas	Concluídas	Recebidas	Apuradas	Concluídas	Recebidas	Apuradas	Concluídas
Total	49	49	48	12	12	11	283	248	239

Fonte: DEVISA/SESMA- Dados recebidos em 26/01/2024.

Nota: Dados sujeitos a alterações*

Sobre as ações de Vigilância Sanitária da SESMA, o DEVISA efetivou **28.084*** ações de Vigilância Sanitária em 2023, o que corresponde a **122,10%** do compromisso firmado, ultrapassando, portanto, em **5.084** o valor da meta programada.

V – REDE FÍSICA PRESTADORA DE SERVIÇO AO SUS

5.1 Por Tipo de Estabelecimento e Gestão

No ano de 2023, a rede física prestadora de serviço ao SUS Municipal de Belém possui um total de **284** estabelecimentos de saúde (públicos) ou que prestam serviços ao SUS (privados) conveniados cadastrados no SCNES. Dos quais, 224 serviços correspondem a Rede SUS municipal, **55** serviços da rede estadual e **05** (dois) serviços em dupla gestão sendo: Fundação Centro de Hemoterapia e Hematologia do Pará (HEMOPA) e Laboratório Central do Estado do Pará (LACEN), segundo competência dezembro/2023 (**Quadro 31**) abaixo.

Quadro 31 - Rede Física Prestadora de Serviços ao SUS-Municipal, por Tipo de estabelecimento no município de Belém-PA, segundo competência de dezembro de 2023*.

Nº	Tipo de estabelecimentos	Dupla	Estadual	Municipal	Total
01	Hospital Geral	1	6	7	14
02	Consultório Isolado	0	0	2	2
03	Telessaúde	0	0	1	1
04	Polo Academia da Saúde	0	0	1	1
05	Laboratório de Saúde Pública	0	1	0	1
06	Central de Abastecimento	0	1	0	1
07	Posto de Saúde	0	0	5	5
08	Hospital Especializado	0	2	5	7
09	Unidade Móvel de Nível Pré-Hospitalar na Área de Urgência.	0	0	21	21
10	Unidade de Atenção a Saúde Indígena.	0	0	2	2
11	Hospital/Dia - Isolado.	0	1	4	5
12	Unidade de Vigilância em Saúde.	0	0	4	4
13	Pronto Atendimento.	0	0	4	4
14	Central de Regulação do Acesso.	0	1	1	2
15	Policlínica.	0	0	6	6
16	Central de Gestão em Saúde	0	3	1	4
17	Centro de Atenção Hemoterapia e/ou Hematologia.	1	0	0	1
18	Centro de Saúde / Unidade Básica.	0	3	89	92
19	Unidade Móvel Fluvial.	0	1	1	2

20	Clinica / Centro de Especialidades.	3	11	36	50
21	Farmácia.	0	17	0	17
22	Unidade de apoio Diagnose e Terapia (SADT Isolado)	0	2	22	24
23	Central de Notificação, Captação e Distribuição de Órgãos Estadual.	0	1	0	1
24	Unidade Móvel Terrestre	0	0	1	1
25	Cooperativa ou Empresa de cessão de trabalhadores na Saúde.	0	0	6	6
26	Centro de Atenção Psicossocial.	0	5	4	9
27	Central de Regulação Medica das Urgências	0	0	1	1
Total		5	55	224	284

Fonte: Sistema de Cadastro de Estabelecimentos Assistenciais de Saúde – (SCNES)/ DATASUS - Data da consulta: 25/01/2024

Nota: Dados sujeitos a alterações*

5.2 Por Tipo de Natureza Jurídica

No que se refere à Natureza Jurídica, observa-se que nos serviços credenciados ao SUS Municipal, a esfera administrativa pública (federal, estadual e municipal) estes serviços corresponde a **74,87%** e os serviços privados **25,13%** credenciados ao SUS.

Do total dos estabelecimentos cadastrados, apenas **195** serviços apresentam produção regularmente ao departamento de Regulação da SESMA, segundo (**Quadro 32**) abaixo.

Quadro 32 – Rede SUS por Esfera Administrativa- SESMA/BELÉM – PA, segundo competência dezembro/2023*.

Nº	Natureza Jurídica (Gerência)	Quantidade
01	Federal	06
02	Estadual	05
03	Municipal	135
04	Privada	49
Total		195

Fonte: Sistema de Cadastro de Estabelecimentos Assistenciais de Saúde – (SCNES)/ DATASUS /MS - 2023

Nota: Dados sujeitos a alterações*

A Rede SUS Municipal é composta por **224** Serviços cadastrados no SCNES, sendo: **89** Unidades Básicas de Saúde (UBS), incluindo a Unidade Básica de Saúde Fluvial (UBSF), segundo competência dezembro/2023; **58** Unidades da Estratégia Saúde da Família (ESF) com apoio das equipes dos serviços vinculados (**05**) equipes são habilitadas como Estratégia Saúde da Família Ribeirinha (ESFR) - Águas Lindas, Combú, Cotijuba, Furo da Marinha e Maracajá); **348** ESF cadastradas e **127** Equipes de Saúde Bucal (ESB) com (**109** ESB e **07** EAP) e (**11**) equipes em processo de homologação; **13** Equipes de Núcleo Ampliado da Saúde Família e Atenção Básica (NASF); **04** equipes de Consultório na Rua (eCR); **06** Equipes Multiprofissionais de Atenção Domiciliar (EMAD); **02** Equipes Multiprofissionais de Apoio (EMAP); **01** Equipe de Oxigenoterapia Domiciliar (SOD); **13** CASA's Especializadas; **01** Unidade de Acolhimento (UA).

Ressalta-se que **08** Unidades Básicas também fazem parte da Rede de Atenção às Urgências (RUE), prestando serviços de pronto atendimento de Urgência básica nas 24 horas e **03** Unidades (Caranduba, Baía do Sol e Bengui I) funcionam exclusivamente com Urgência básica nas 24 horas.

Além destas Unidades, a RUE/SESMA/Belém conta com **21** Unidades Móveis de Nível Pré-Hospitalar (SAMU- 192), **12** Unidade de Suporte Básico (USB), **04** Unidades de Suporte Avançado (USA), **04** Motolâncias e **01** Ambulanchas, **05** Unidades de Pronto Atendimento (UPA), sendo **01** no Distrito Administrativo de Icoaraci (DAICO), **01** no Distrito Administrativo da Sacramenta (DASAC); **02** no Distrito Administrativo do Guamá (DAGUA), sendo **01** no bairro da Terra Firme (UPA DAGUA I) e **01** no bairro do Jurunas (UPA Jurunas – DAGUA II), e **01** Distrito Administrativo do Entroncamento (DAENT) no bairro da Marambaia (UPA Marambaia); **02** Hospitais de Pronto Socorro Municipal (HPSM), sendo **01** no bairro do Guamá (DAGUA - HPSM Humberto Maradei Pereira) e **01** no bairro do Umarizal (Distrito Administrativo de Belém (DABEL) - HPSM Mário Pinotti), **01** Hospital Geral no Distrito Administrativo de Mosqueiro (DAMOS), e **01** Hospital de Retaguarda (HR) no bairro do Marco(DABEL - HR Dom Vicente Zico).

VI – PROFISSIONAIS DE SAÚDE TRABALHANDO NO SUS

A Secretaria Municipal de Saúde (SESMA) de Belém-PA composta por um quadro funcional de **9.451** servidores, por escolaridade sendo **42,09%** nível superior, **43,59%** médio, **6,07%** fundamental completo e **8,24%** fundamental incompleto, e por tipo de vínculo correspondendo a **58%** efetivos, **28%** temporários, **2,50%**, celetistas e **7,50%** prestadores de serviços, que operacionalizam a Rede Municipal de Atenção a Saúde da SESMA, conforme **quadro 33**.

Quadro 33- Consolidado do total de **trabalhadores** por escolaridade e tipo de vínculo da SESMA/BELÉM-PA, no ano de 2023*.

Nível	Efetivo	Temporário	Comissionado	Cedidos / Municipalizados	Celetistas Temporários	Prestador de Serviço	Total
01 Superior	2.786	953	228	11	0	0	3.978
02 Médio	2.326	1.418	138	2	236	0	4.120
03 Fundamental Completo	316	248	10	0	0	0	574
04 Fundamental Incompleto (até a 4º série)	48	19	3	0	0	709	779
Total	5.476	2.638	379	13	236	709	9.451
%	58	28	4,01	0,14	2,5	7,5	100

Fonte: DGRTS/ SESMA-2024 - Data da consulta: Fev/2024

Nota: Dados sujeitos a alterações*

VII – PROGRAMAÇÃO ANUAL DE SAÚDE

7. PROGRAMAÇÃO ANUAL DE SAÚDE (PAS) 2023							
ATENÇÃO BÁSICA/PRIMARIA							
Quadro 34 - Monitoramento da Programação Anual de Saúde (PAS) SESMA / 2023							
DIRETRIZ 1 - Ampliar e qualificar o acesso aos serviços de saúde de qualidade, em tempo adequado, com ênfase na humanização, equidade e no atendimento das necessidades de saúde, aprimorando a política de atenção básica, especial, ambulatorial e hospitalar, garantindo o acesso a medicamentos no âmbito do SUS.							
OBJETIVO 1 - Ampliar e qualificar o acesso aos serviços de saúde de qualidade, em tempo adequado, com ênfase na humanização, equidade e no atendimento das necessidades de saúde, aprimorando a política de atenção básica, especial, ambulatorial e hospitalar.							
Descrição da Meta do Indicador	Indicador de Saúde - 1	Linha Base/2021	Meta 2023	Unidade de Medida	Resultado 3º Quadrimestre 2023	Resultado anual / 2023	% meta alcançada da PAS
1 - Aumentar o % de cobertura de acompanhamento das condicionalidades de saúde do Programa Bolsa Família (PBF).	Cobertura de acompanhamento das condicionalidades de Saúde do Programa Bolsa Família (PBF).	25,29%	60,00%	Percentual	41,72%	44,81%	74,68%
Nº	Iniciativas	Meta 2023	ÁREA RESPONSÁVEL	RESULTADO 3º QUADRIMESTRE/2023			
1	Acompanhar as famílias beneficiárias (beneficiários obrigatórios) do Programa Auxílio Brasil (antigo Prog. Bolsa Família) na Rede Municipal de Atenção Básica em Saúde.	154.585	Beneficiários	DEAS	Meta parcialmente alcançada em 74,68% - Informamos que o acompanhamento das condicionalidades do PBF é gerado semestralmente. Zerando os dados a partir de agosto para início de um novo registro.		
Fonte: SESMA / Belém, 2023							
ATENÇÃO BÁSICA/PRIMARIA							
Quadro 34 - Monitoramento da Programação Anual de Saúde (PAS) SESMA / 2023							
DIRETRIZ 1 - Ampliar e qualificar o acesso aos serviços de saúde de qualidade, em tempo adequado, com ênfase na humanização, equidade e no atendimento das necessidades de saúde, aprimorando a política de atenção básica, especial, ambulatorial e hospitalar, garantindo o acesso a medicamentos no âmbito do SUS.							
OBJETIVO 1 - Ampliar e qualificar o acesso aos serviços de saúde de qualidade, em tempo adequado, com ênfase na humanização, equidade e no atendimento das necessidades de saúde, aprimorando a política de atenção básica, especial, ambulatorial e hospitalar.							
Descrição da Meta do Indicador	Indicador de Saúde - 2	Linha Base/2021	Meta 2023	Unidade de Medida	Resultado 3º Quadrimestre 2023	Resultado anual / 2023	% meta alcançada da PAS
2 - Ampliar o acesso à atenção odontológica na atenção básica, passando para % equipes de Saúde Bucal implantadas.	Cobertura populacional estimada de saúde bucal na atenção básica.	20,24%	26%	Percentual	25,15%	25,15%	96,73%
301 - Atenção Básica [Atenção a Saúde Bucal]							
Nº	Iniciativas	Meta 2023	ÁREA RESPONSÁVEL	RESULTADO 3º QUADRIMESTRE/2023			
2	Implantar Equipes de Saúde Bucal (ESB) nas Unidades de Saúde da Rede Municipal	7	Unidades	RT Bucal / NUPS	Meta alcançada em 357,14% (25 unidades).		
3	Implantar Serviço de Odontologia Domiciliar na Rede Municipal Saúde	1	Serviço Implantado	RT Bucal / NUPS	Meta não realizada - Revisão da necessidade do serviço devido a implementação da APS do futuro.		
Fonte: SESMA / Belém, 2023							
ATENÇÃO BÁSICA/PRIMARIA							
Quadro 34 - Monitoramento da Programação Anual de Saúde (PAS) SESMA / 2023							
DIRETRIZ 1 - Ampliar e qualificar o acesso aos serviços de saúde de qualidade, em tempo adequado, com ênfase na humanização, equidade e no atendimento das necessidades de saúde, aprimorando a política de atenção básica, especial, ambulatorial e hospitalar, garantindo o acesso a medicamentos no âmbito do SUS.							
OBJETIVO 1 - Ampliar e qualificar o acesso aos serviços de saúde de qualidade, em tempo adequado, com ênfase na humanização, equidade e no atendimento das necessidades de saúde, aprimorando a política de atenção básica, especial, ambulatorial e hospitalar.							
Descrição da Meta do Indicador	Indicador de Saúde - 3	Linha Base/2021	Meta 2023	Unidade de Medida	Resultado 3º Quadrimestre 2023	Resultado anual / 2023	% meta alcançada da PAS
3 - Aumentar o percentual de ação coletiva de escovação dental supervisionada.	Média da ação coletiva de escovação dental supervisionada.	0,04%	0,23%	Percentual	0,027%	0,37%	160,87%
301 - Atenção Básica [Atenção a Saúde Bucal]							
Nº	Iniciativas	Meta 2023	ÁREA RESPONSÁVEL	RESULTADO 3º QUADRIMESTRE/2023			
4	Realizar as ações coletivas de Saúde Bucal nas escolas municipais e estaduais cadastradas	110	Escolas	PSE / NUPS	Meta alcançada em 328,18% (361 ações realizadas).		
5	Realizar as ações coletivas nas UBS's e escolas pactuadas no Programa Saúde na Escola (PSE), da rede pública do município de Belém.	300	Ações	PSE / NUPS	Meta alcançada em 146,33% (439 ações realizadas).		
Fonte: SESMA / Belém, 2023							

ATENÇÃO BÁSICA/PRIMARIA							
Quadro 34 - Monitoramento da Programação Anual de Saúde (PAS) SESMA / 2023							
DIRETRIZ 1 - Ampliar e qualificar o acesso aos serviços de saúde de qualidade, em tempo adequado, com ênfase na humanização, equidade e no atendimento das necessidades de saúde, aprimorando a política de atenção básica, especial, ambulatorial e hospitalar, garantindo o acesso a medicamentos no âmbito do SUS.							
OBJETIVO 1 - Ampliar e qualificar o acesso aos serviços de saúde de qualidade, em tempo adequado, com ênfase na humanização, equidade e no atendimento das necessidades de saúde, aprimorando a política de atenção básica, especial, ambulatorial e hospitalar.							
Descrição da Meta do Indicador	Indicador de Saúde - 4	Linha Base/2021	Meta 2023	Unidade de Medida	Resultado 3º Quadrimestre 2023	Resultado anual / 2023	% meta alcançada da PAS
4 - Aumentar a cobertura populacional estimada pelas equipes de Atenção Básica.	Cobertura populacional estimada pelas equipes de Atenção Básica	39,97%	42,00%	Percentual	59,40%	59,40%	141,43%
301 - Atenção Básica							
Nº	Iniciativas	Meta 2023		ÁREA RESPONSÁVEL	RESULTADO 3º QUADRIMESTRE/2023		
6	Converter equipes de Atenção Primária para Equipes de Estratégia em Saúde da Família (ESF's) e ampliar o número de equipes de Estratégia Saúde da Família (ESF).	83	Equipes	DAB / DEAS	Meta alcançada em 107,23% (89 novas equipes).		
7	Ampliar o quantitativo de equipes de Estratégia Saúde da Família (ESF).	140	Equipes	DAB / DEAS	Meta alcançada em 248,57% (348 Equipes) - Cadastradas no CNES.		
8	Implantar novas equipes multiprofissionais na Atenção Básica.	29	Equipes	DAB / DEAS	Meta não realizada - Projeto sendo construído com o Ministério da Saúde. Previsão de ampliação da rede no primeiro quadrimestre de 2024.		
9	Implementar o Programa Saúde na Hora nas Unidades Básicas de Saúde da Rede Municipal.	2	Unidades	DAB / DEAS	Meta não realizada - Projeto sendo construído com o Ministério da Saúde. Previsão de ampliação da rede no primeiro quadrimestre de 2024.		
10	Habilitar Equipes de Consultório na Rua.	2	Equipes	DAB / DEAS	Meta parcialmente alcançada - Protocolo enviado para o Ministério da Saúde, aguardando publicação de portaria de habilitação de mais uma equipe.		
11	Habilitar a Unidade Básica Fluvial na Rede Municipal de Saúde.	1	Unidade	DAB / DEAS	Meta alcançada em 100% - (01 UBF habilitada).		
12	Implantar Equipes de Saúde Ribeirinhas na Rede Municipal de Saúde.	2	Equipes	DAB / DEAS	Meta não realizada - Projeto de mudança de tipologia em construção para posterior apresentar no Conselho Municipal de Saúde - CMS (Equipe Furo das Marinhas e ESF Maracajá).		
13	Qualificar Equipes de Saúde da Família para atenção à população indígena Warao.	3	Equipes	DAB / DEAS	Meta alcançada em 100% - (03 equipes).		
14	Implementar o Programa Academia da Saúde.	1	Programa	DAB / DEAS	Meta não realizada - Aguardando a retomada do programa para habilitação da academia do Carananduba.		
15	Implantar Prontuário Eletrônico Cidadão (PEC) nas Equipes de Saúde da Família do Município de Belém.	24	Unidades	DAB / DEAS	Meta não realizada - Aguardando a liberação do MS para implantação do restante até o terceiro quadrimestre.		

Fonte: SESMA / Belém, 2023

ATENÇÃO BÁSICA/PRIMARIA							
Quadro 34 - Monitoramento da Programação Anual de Saúde (PAS) SESMA / 2023							
DIRETRIZ 1 - Ampliar e qualificar o acesso aos serviços de saúde de qualidade, em tempo adequado, com ênfase na humanização, equidade e no atendimento das necessidades de saúde, aprimorando a política de atenção básica, especial, ambulatorial e hospitalar, garantindo o acesso a medicamentos no âmbito do SUS.							
OBJETIVO 1 - Ampliar e qualificar o acesso aos serviços de saúde de qualidade, em tempo adequado, com ênfase na humanização, equidade e no atendimento das necessidades de saúde, aprimorando a política de atenção básica, especial, ambulatorial e hospitalar.							
Descrição da Meta do Indicador	Indicador de Saúde - 4	Linha Base/2021	Meta 2023	Unidade de Medida	Resultado 3° Quadrimestre 2023	Resultado anual / 2023	% meta alcançada da PAS
4 - Aumentar a cobertura populacional estimada pelas equipes de Atenção Básica.	Cobertura populacional estimada pelas equipes de Atenção Básica	39,97%	42,00%	Percentual	59,40%	59,40%	141,43%
301 - Atenção Básica (Cont.)							
N°	Iniciativas	Meta 2023		ÁREA RESPONSÁVEL	RESULTADO 3° QUADRIMESTRE/2023		
16	Contratar Agentes Comunitários de Saúde para compor as Equipes de Estratégia Saúde da Família (ESF).	1.120	Agentes	DAB / DEAS	Meta parcialmente alcançada em 91,07% (1.020 Agentes Comunitários de Saúde contratados).		
17	Realizar a ampliação da ESF Parque Verde	1	ESF	DAB / DEAS	Meta não realizada - Aguardando a liberação do MS.		
18	Implantar Projeto Farmácia Nativa no DASAC e DAOUT (UMS Paraíso dos Pássaros e FUNBOSQUE).	2	Unidades	RT MEDICAMENTOS / NUSP	Meta alcançada em 100% - Devido a mudança da lei de licitação iniciamos educação permanente em Plantas Medicinais e Medicamentos Fitoterapicos; bem como acordos de cooperação com a EMBRAPA e UFPA, e SEMMA - estamos aguardando finalizar o processo de compra direta para a etapa de cultivo que será na UMS PARAISO dos PASSAROS; e UMS o JARDIM TERAPEUTICO.		
19	Estruturar Grupo de Trabalho/Comitê de Humanização na APS.	1	Unidade	RT HUMANIZAÇÃO / NUPS	Meta alcançada em 200% (2 UNIDADES).		

Fonte: SESMA / Belém, 2023

ATENÇÃO BÁSICA/PRIMARIA							
Quadro 34 - Monitoramento da Programação Anual de Saúde (PAS) SESMA / 2023							
DIRETRIZ 1 - Ampliar e qualificar o acesso aos serviços de saúde de qualidade, em tempo adequado, com ênfase na humanização, equidade e no atendimento das necessidades de saúde, aprimorando a política de atenção básica, especial, ambulatorial e hospitalar, garantindo o acesso a medicamentos no âmbito do SUS.							
OBJETIVO 1 - Ampliar e qualificar o acesso aos serviços de saúde de qualidade, em tempo adequado, com ênfase na humanização, equidade e no atendimento das necessidades de saúde, aprimorando a política de atenção básica, especial, ambulatorial e hospitalar.							
Descrição da Meta do Indicador	Indicador - 5	Linha Base/2021	Meta 2023	Unidade de Medida	Resultado 3º Quadrimestre 2023	Resultado anual / 2023	% meta alcançada da PAS
5 - Redução de internações de causas sensíveis à Atenção Básica.	Proporção de internações por condições sensíveis à Atenção Básica (ICSAB).	26,18%	27,00%	Percentual	15,25%	6,93%	25,67%
301 - Atenção Básica							
Nº	Iniciativas	Meta 2023		ÁREA RESPONSÁVEL	RESULTADO 3º QUADRIMESTRE/2023		
20	Garantir a implementação das ações de prevenção e acompanhamento da COVID-19 nas unidades básicas de saúde (UBS's).	50	UBS's	DAB / DEAS	Meta alcançada em 166% (83 UBS's).		
21	Garantir a implementação das ações de prevenção e acompanhamento da COVID-19 nas Escolas pactuadas no PSE.	110	Escolas	PSE / NUPS	Meta alcançada em 288,18% (317 ações implementadas).		
22	Implantar a estratégia de Atenção Integrada as Doenças Prevalentes na Infância (AIDPI) por meio da qualificação dos(as) Enfermeiros(as) da rede municipal de saúde.	30	Enfermeiros	DAB / DEAS	Meta não realizada.		
23	Implantar protocolos clínicos para as linhas de cuidado prioritárias.	2	Protocolos	DAB / DEAS	Meta parcialmente alcançada em 50,00% (01 protocolo realizado).		
24	Implantar salas de vigilância de desenvolvimento infantil e intervenção precoce nas Unidades Básicas de Saúde no Município de Belém.	3	Unidades	RT PCD / NUPS	Meta não realizada - Aguardando finalizar a compra dos materiais para implantar as salas.		
25	Realizar adesão e acompanhamento das Unidades Amigas da Primeira Infância - UAPI	13	Unidades	DAB / DEAS	Meta alcançada em 100,00% (13 acompanhamentos realizados).		
26	Capacitar profissionais de saúde em Educação Popular na Rede de atenção à saúde.	3	Capacitações	RT EDPOP SUS / NUPS	Meta parcialmente alcançada em 33,33% (01 Capacitação realizada) - Por falta de recursos / Ticket alimentação apenas 01 capacitação foi promovida.		
27	Implementar cogestão e gestão participativa das necessidades de saúde dos Distritos por meio de encontros mensais nos 07 distritos administrativos (DAMOS, DAOUT, DASAC, DAICO, DABEN, DAGUA E DAENT).	50	Encontros	DAB / DEAS	Meta alcançada em 112,00% (56 encontros realizados) - Colegiados técnico acontecendo em 7 distritos com a frequência de 1 vez ao mês.		
28	Garantir a realização do evento alusivo ao Dia Nacional de Prevenção à Obesidade.	1	Evento	RT DCNT / NUPS	Meta não realizada - A RT-DCNT estava sem coordenação.		

Fonte: SESMA / Belém, 2023

ASSISTÊNCIA AMBULATORIAL E HOSPITALAR - MAC							
Quadro 34 - Monitoramento da Programação Anual de Saúde (PAS) SESMA / 2023							
DIRETRIZ 1 - Ampliar e qualificar o acesso aos serviços de saúde de qualidade, em tempo adequado, com ênfase na humanização, equidade e no atendimento das necessidades de saúde, aprimorando a política de atenção básica, especial, ambulatorial e hospitalar, garantindo o acesso a medicamentos no âmbito do SUS.							
OBJETIVO 1 - Ampliar e qualificar o acesso aos serviços de saúde de qualidade, em tempo adequado, com ênfase na humanização, equidade e no atendimento das necessidades de saúde, aprimorando a política de atenção básica, especial, ambulatorial e hospitalar.							
Descrição da Meta do Indicador	Indicador - 6	Linha Base/2021	Meta 2023	Unidade de Medida	Resultado 3º Quadrimestre 2023	Resultado anual / 2023	% meta alcançada da PAS
6 - Aumentar o nº de procedimentos ambulatoriais de média complexidade selecionados para a população residente.	Razão de procedimentos ambulatoriais de média complexidade e população residente.	4,95%	2,11%	Percentual	1,07%	3,27%	154,98%
302 - Assistência Hospitalar e Ambulatorial - MAC							
Nº	Iniciativas	Meta 2023	ÁREA RESPONSÁVEL	RESULTADO 3º QUADRIMESTRE/2023			
29	Implantar os Centro de Especialidades Odontológicas (CEO's) nos Distritos DAICO / DAOUT	1	Centro	RT BUCAL	Meta não realizada - Unidade de Icoaraci em Reforma. Previsão de Execução nos próximos quadrimestres.		
30	Implantar o Laboratório de Referência Municipal (LRM) nos Distritos DAGUA e DABEN como Pólos de Produção de Análises Clínicas e de Saúde Pública na Rede Municipal de Saúde. (!)	1	Laboratório	RT DIAGN LAB / NUPS	Meta não realizada - Em relação a implantação de serviço laboratorial, cito a previsão de entrega, para março, da UNIDADE DE VIGILANCIA EM DOENÇAS NEGLIGENCIADAS (URVET), no bairro Cremação, a qual será de apoio para detreminados agravos. Em relação ao LRM ainda está na expectativa de projeto a ser elaborado.		
31	Reestruturar a Rede própria de Radiodiagnóstico por imagem da Rede Municipal de Saúde.(?)	3	Unidades	RT DIAGN LAB / NUPS	Meta não realizada.		
32	Reestruturar a Rede própria de Laboratórios das Unidades de Urgência e Emergência (Hospitais e UPA's) da Rede Municipal de Saúde.	6	Unidades	RT DIAGN LAB / NUPS	Meta não realizada.		
33	Estruturar Grupo de Trabalho/Comitê de Humanização na Rede Especializada.	1	Unidade	RT HUMANIZAÇÃO / NUPS	Meta alcançada em 100%.		
34	Garantir o acesso a procedimentos Ambulatoriais de Média Complexidade (MC) (consultas, exames e terapias) a população residente e referenciada para Rede SUS Municipal de Belém.	18.174.949	Procedimentos de MC	DERE	Meta parcialmente alcançada em 90,76% (16.495.040 procedimentos).		
35	Garantir o acesso às internações clínico-cirúrgicas de Média Complexidade (MC) à população própria e referenciada para Rede SUS Municipal de Belém.	55.464	Internações de MC	DERE	Meta parcialmente alcançada em 84,44% (46.832 Internações).		

Fonte: SESMA / Belém, 2023

ASSISTÊNCIA AMBULATORIAL E HOSPITALAR - MAC							
Quadro 34 - Monitoramento da Programação Anual de Saúde (PAS) SESMA / 2023							
DIRETRIZ 1 - Ampliar e qualificar o acesso aos serviços de saúde de qualidade, em tempo adequado, com ênfase na humanização, equidade e no atendimento das necessidades de saúde, aprimorando a política de atenção básica, especial, ambulatorial e hospitalar, garantindo o acesso a medicamentos no âmbito do SUS.							
OBJETIVO 1 - Ampliar e qualificar o acesso aos serviços de saúde de qualidade, em tempo adequado, com ênfase na humanização, equidade e no atendimento das necessidades de saúde, aprimorando a política de atenção básica, especial, ambulatorial e hospitalar.							
Descrição da Meta do Indicador	Indicador - 7	Linha Base/2021	Meta 2023	Unidade de Medida	Resultado 3º Quadrimestre 2023	Resultado anual / 2023	% meta alcançada da PAS
7 - Aumentar o nº de procedimentos ambulatoriais de alta complexidade selecionados para a população residente.	Razão de procedimentos ambulatoriais de alta complexidade e população residente.	7,00	10,30	Razão	8,41	24,48	Aumento de 137,67%
302 - Assistência Hospitalar e Ambulatorial - MAC							
Nº	Iniciativas	Meta 2023		ÁREA RESPONSÁVEL	RESULTADO 3º QUADRIMESTRE/2023		
36	Habilitar Serviço em Odontologia hospitalar nas UTI's dos Hospitais Municipais: HPSM Mário Pinotti, HPSM Humberto Maradei Pereira e HR Dom Vicente Zico.	3	Serviços	RT BUCAL / NUPS	Meta não realizada - O serviço está sendo implantado, já foi informado ao setor responsável o documento dos profissionais solicitados através do nº do gdoc 42070/2023.		
37	Credenciar e/ou contratar procedimentos ambulatoriais de alta complexidade junto aos serviços públicos, e complementação com os filantropicos e privados.	3.000	Procedimentos	DERE	Meta não realizada - Aguardando chamada pública.		
38	Credenciar e/ou contratar leitos hospitalares de alta complexidade junto aos serviços públicos, e complementação com os filantropicos e privados.	1,5	% dos Leitos	DERE	Meta não realizada - Aguardando chamada pública.		
39	Garantir o acesso a procedimentos Ambulatoriais (consultas, exames e terapias) de Alta Complexidade (AC) à população residente e referenciada para Rede SUS Municipal (Linha de Base 2021: 218.348+ 277.155)	223.807	Procedimentos de AC	DERE	Meta alcançada em 111,50% (249.551 procedimentos realizados).		
40	Garantir o acesso as internações clínico - cirúrgicas de Alta Complexidade-AC à população própria e referenciada para Rede SUS Municipal (Linha de Base 2021:10.444+ 1.459)	10.966	Internações AC	DERE	Meta alcançada em 100,51% (11.022 Internações realizadas).		
Fonte: SESMA / Belém, 2023							
ASSISTÊNCIA AMBULATORIAL E HOSPITALAR - MAC							
Quadro 34 - Monitoramento da Programação Anual de Saúde (PAS) SESMA / 2023							
DIRETRIZ 1 - Ampliar e qualificar o acesso aos serviços de saúde de qualidade, em tempo adequado, com ênfase na humanização, equidade e no atendimento das necessidades de saúde, aprimorando a política de atenção básica, especial, ambulatorial e hospitalar, garantindo o acesso a medicamentos no âmbito do SUS.							
OBJETIVO 1 - Ampliar e qualificar o acesso aos serviços de saúde de qualidade, em tempo adequado, com ênfase na humanização, equidade e no atendimento das necessidades de saúde, aprimorando a política de atenção básica, especial, ambulatorial e hospitalar.							
Descrição da Meta do Indicador	Indicador - 8	Linha Base/2021	Meta 2023	Unidade de Medida	Resultado 3º Quadrimestre 2023	Resultado anual / 2023	% meta alcançada da PAS
8 - Ampliar o nº de leitos em %	Número de Leitos hospitalares do SUS por mil habitantes.	0,80	0,79	Razão	0,71	0,71	89,97%
302 - Assistência Hospitalar e Ambulatorial - MAC							
Nº	Iniciativas	Meta 2023		ÁREA RESPONSÁVEL	RESULTADO 3º QUADRIMESTRE/2023		
41	Garantir o deslocamento de pacientes e acompanhantes para Tratamento Fora de Domicilio (TFD) à população de Belém.	2.980	Pessoas	DERE	Meta parcialmente alcançada em 59,23% (1.765 pessoas).		
42	Garantir o Atendimento das Demandas de Enfrentamento da Covid-19 no Município de Belém.	100%	do Recurso Programado	FMS	Meta alcançada em 100%.		
Fonte: SESMA / Belém, 2023							

SUPORTE PROFILÁTICO E TERAPÊUTICO (ASSISTÊNCIA FARMACÊUTICA)

Quadro 34 - Monitoramento da Programação Anual de Saúde (PAS) SESMA / 2023

DIRETRIZ 1 - Ampliar e qualificar o acesso aos serviços de saúde de qualidade, em tempo adequado, com ênfase na humanização, equidade e no atendimento das necessidades de saúde, aprimorando a política de atenção básica, especial, ambulatorial e hospitalar, garantindo o acesso a medicamentos no âmbito do SUS.

OBJETIVO 1 - Ampliar e qualificar o acesso aos serviços de saúde de qualidade, em tempo adequado, com ênfase na humanização, equidade e no atendimento das necessidades de saúde, aprimorando a política de atenção básica, especial, ambulatorial e hospitalar.

Descrição da Meta do Indicador	Indicador - 10	Linha Base/2021	Meta 2023	Unidade de Medida	Resultado 3º Quadrimestre 2023	Resultado anual / 2023	% meta alcançada da PAS
10 - Implantar o Sistema Nacional de Gestão da Assistência Farmacêutica (Hórus) ou enviar o conjunto de dados por meio do serviço Webservice, em X% dos estabelecimentos farmacêuticos (farmácias e centrais de abastecimento farmacêutico) da Atenção Básica.	Percentual de municípios com o Sistema Hórus implantado ou enviando o conjunto de dados por meio do serviço Webservice.	100%	100%	Percentual	100,00%	100,00%	100%

303 - Suporte Profilático e Terapêutico [Assistência Farmacêutica]

Nº	Iniciativas	Meta 2023	ÁREA RESPONSÁVEL	RESULTADO 3º QUADRIMESTRE/2023
43	Garantir a utilização do sistema Hórus em toda a Rede Municipal de Saúde.	109	Unidades NATI	Meta alcançada em 100% (109 Unidades).
44	Abastecer com medicamentos a rede SUS Municipal de Belém em conformidade com a REMUME utilizando os padrões especificados no Hórus.	85%	da rede Municipal de Saúde RT MEDICAMENTOS	Meta parcialmente alcançada em 78,62%.

Fonte: SESMA / Belém, 2023

ASSISTÊNCIA AMBULATORIAL E HOSPITALAR - MAC (Atenção a Saúde da Mulher)

Quadro 34 - Monitoramento da Programação Anual de Saúde (PAS) SESMA / 2023

DIRETRIZ 1 - Ampliar e qualificar o acesso aos serviços de saúde de qualidade, em tempo adequado, com ênfase na humanização, equidade e no atendimento das necessidades de saúde, aprimorando a política de atenção básica, especial, ambulatorial e hospitalar, garantindo o acesso a medicamentos no âmbito do SUS.

OBJETIVO 1 - Ampliar e qualificar o acesso aos serviços de saúde de qualidade, em tempo adequado, com ênfase na humanização, equidade e no atendimento das necessidades de saúde, aprimorando a política de atenção básica, especial, ambulatorial e hospitalar.

Descrição da Meta do Indicador	Indicador - 11	Linha Base/2021	Meta 2023	Unidade de Medida	Resultado 3º Quadrimestre 2023	Resultado anual / 2023	% meta alcançada da PAS
Ampliar a razão de mulheres na faixa etária de 25 a 64 anos com exame citopatológicos a cada três anos.	Razão de exames citopatológicos do colo do útero em mulheres de 25 a 64 anos na população residente de determinado local e a população da mesma faixa etária.	0,11	0,35	Razão	0,08	0,16	45,71%

302 - Assistência Hospitalar e Ambulatorial - MAC [Atenção à Saúde da Mulher]

Nº	Iniciativas	Meta 2023	ÁREA RESPONSÁVEL	RESULTADO 3º QUADRIMESTRE/2023	
45	Assegurar os exames citopatológicos para rastreamento do câncer de colo do útero em mulheres na faixa etária de 25 a 64 anos	40.000	Exames	RT MULHER / NUSP	Meta parcialmente alcançada em 53,76% (21.505 exames realizados).
46	Realizar capacitações sobre o SISCAN e protocolo de PCCU para os profissionais da Atenção Básica.	2	Capacitações	RT MULHER / NUSP	Meta alcançada em 150% (3 capacitações realizadas) - Capacitações realizadas com o apoio da SESPA e a escola Técnica do SUS ETSUS, para enfermeiros e médicos.
47	Implantar o protocolo de PCCU na Rede de Atenção Básica de Saúde.	1	Protocolo	NEP	Meta alcançada em 100% - Protocolo implantado em Fevereiro de 2023.
48	Realizar o Evento Março Lilás, com ações nas unidades da Rede Municipal de Saúde.	1	Evento	RT MULHER / NUSP	Meta alcançada em 100%- No mês de Março foram realizadas ações de prevenção do câncer de colo de útero nas Unidades de Saúde (Campanha Março Lilás), com abertura da referida campanha no distrito DAMOS no Hospital Geral de Mosqueiro, realiza também ações com apoio do trailer da saúde da Mulher em alguns Bairros de Belém.
49	Qualificar, em parceria com a SESPA, a Unidade de Referência de Saúde da Mulher na QualiCito, conforme preconizado pelo Ministério da Saúde.	1	URE	RT LABORATÓRIO / NUSP	Meta não realizada.

Fonte: SESMA / Belém, 2023

ASSISTÊNCIA AMBULATORIAL E HOSPITALAR - MAC (Atenção a Saúde da Mulher)

Quadro 34 - Monitoramento da Programação Anual de Saúde (PAS) 2023 SESMA/Belém

DIRETRIZ 1 - Ampliar e qualificar o acesso aos serviços de saúde de qualidade, em tempo adequado, com ênfase na humanização, equidade e no atendimento das necessidades de saúde, aprimorando a política de atenção básica, especial, ambulatorial e hospitalar, garantindo o acesso a medicamentos no âmbito do SUS.

OBJETIVO 1 - Ampliar e qualificar o acesso aos serviços de saúde de qualidade, em tempo adequado, com ênfase na humanização, equidade e no atendimento das necessidades de saúde, aprimorando a política de atenção básica, especial, ambulatorial e hospitalar.

Descrição da Meta do Indicador	Indicador - 12	Linha Base/2021	Meta 2023	Unidade de Medida	Resultado 3º Quadrimestre 2023	Resultado anual / 2023	% meta alcançada da PAS
Ampliar a razão de exames de mamografia em mulheres de 50 a 69 anos de idade.	Razão de exames de mamografia de rastreamento realizados em mulheres de 50 a 69 anos na população residente de determinado local e população da mesma faixa etária.	0,13	0,25	Razão	0,07	0,15	60,00%

302 - Assistência Hospitalar e Ambulatorial - MAC [Atenção à Saúde da Mulher]

Nº	Iniciativas	Meta 2023	ÁREA RESPONSÁVEL	RESULTADO 3º QUADRIMESTRE/2023	
50	Realizar o Evento Outubro Rosa, com ações nas unidades da Rede Municipal de Saúde.	1	Evento	RT MULHER / NUSP	Meta alcançada em 100% - O Outubro Rosa, foi contemplado com ações em toda a Atenção Primária, assim como ações externas em parceria com outras secretarias.
51	Assegurar o acesso aos exames de mamografia para rastreamento do câncer às mulheres de 50 a 69 anos, na faixa etária preconizada pela OMS.	12.500	Exames	RT MULHER / NUSP	Meta alcançada em 132,89% (16.611 exames realizados).

Fonte: SESMA / Belém, 2023

ASSISTÊNCIA HOSPITALAR E AMBULATORIAL - MAC (RAPS)							
Quadro 34 - Monitoramento da Programação Anual de Saúde (PAS) SESMA / 2023							
DIRETRIZ 1 - Ampliar e qualificar o acesso aos serviços de saúde de qualidade, em tempo adequado, com ênfase na humanização, equidade e no atendimento das necessidades de saúde, aprimorando a política de atenção básica, especial, ambulatorial e hospitalar, garantindo o acesso a medicamentos no âmbito do SUS.							
OBJETIVO 1 - Ampliar e qualificar o acesso aos serviços de saúde de qualidade, em tempo adequado, com ênfase na humanização, equidade e no atendimento das necessidades de saúde, aprimorando a política de atenção básica, especial, ambulatorial e hospitalar.							
Descrição da Meta do Indicador	Indicador - 13	Linha Base/2021	Meta 2023	Unidade de Medida	Resultado 3º Quadrimestre 2023	Resultado anual / 2023	% meta alcançada da PAS
Ampliar as ações realizadas por Centro de Atenção Psicossocial (CAPS) com equipes de Atenção Básica.	Ações de matriciamento sistemático realizadas por CAPS com equipes de Atenção Básica.	25,00%	50,00%	Percentual	7,00%	82,00%	164,00%
302 - Assistência Hospitalar e Ambulatorial - MAC [RAPS]							
Nº	Iniciativas	Meta 2023	ÁREA RESPONSÁVEL	RESULTADO 3º QUADRIMESTRE/2023			
52	Garantir ações de manutenção e reestruturação dos serviços da Rede de Atenção Psicossocial.	8	Ações	RT MENTAL / NUPS	Meta alcançada em 212,5% (17 ações realizadas)		
53	Garantir o Matriciamento realizado pelos CAPS nas UBS's.	48	Ações	RT MENTAL / NUPS	Meta parcialmente alcançada em 31,25% (15 ações realizadas).		
54	Garantir capacitações da Rede de Atenção Psicossocial (*).	8	Capacitações	RT MENTAL / NUPS	Meta alcançada em 187,05% (15 capacitações realizadas)		
55	Desenvolver ações à datas e períodos de campanhas alusivos à Saúde Mental.	5	Ações	RT MENTAL / NUPS	Meta alcançada em 200% (10 ações realizadas)		
56	Implantar Equipes Multiprofissionais de Atenção Especializada em Saúde Mental (AMENT)	1	Equipe	RT MENTAL / NUPS	Meta não realizada		
57	Realizar Capacitação dos usuários e familiares acerca da economia solidária.	2	Capacitações	RT MENTAL / NUPS	Meta não realizada.		
58	Implantar Centros de Convivência e Cultura na Rede Municipal de Belém.	1	Unidade	RT MENTAL / NUPS	Meta não realizada		
59	Reclassificar o CAPS AD II para CAPS AD III da Rede Municipal de Saúde.	1	Unidade	RT MENTAL / NUPS	Meta não realizada.		
60	Habilitar Unidade de Acolhimento Adulto (UAA).	1	Unidade	RT MENTAL / NUPS	Meta não realizada.		
61	Garantir as ações inter e transsetoriais da Rede de Atenção Psicossocial (RAPS) do município de Belém.	6	Ações	RT MENTAL / NUPS	Meta Alcançada em 133,33% (08 ações realizadas)		
62	Implantar 01 CAPSi na Rede de Atenção Psicossocial (RAPS) do município de Belém.	1	CAPSi	RT MENTAL / NUPS	Meta não realizada.		
63	Implantar 01 Serviço de Residência Terapêutica (SRT) na Rede de Atenção Psicossocial (RAPS) do município de Belém.	1	SRT	RT MENTAL / NUPS	Meta não realizada.		

Fonte: SESMA / Belém, 2023

ATENÇÃO BÁSICA (Atenção a Saúde da Criança e Adolescente)							
Quadro 34 - Monitoramento da Programação Anual de Saúde (PAS) SESMA / 2023							
DIRETRIZ 2 - Aprimorar as redes de atenção e promover o cuidado integral às pessoas nos vários ciclos de vida (criança, adolescente, jovem, adulto e idoso), considerando as questões de gênero e das populações em situação de vulnerabilidade social, na atenção básica, nas redes temáticas e nas redes de atenção nas regiões de saúde.							
OBJETIVO 1 - Aprimorar e implantar as redes de atenção à saúde nas regiões de saúde, com ênfase na articulação da rede de urgência e emergência, rede cegonha, rede de atenção psicossocial, rede de cuidados à pessoa com deficiência, e da rede de atenção à saúde das pessoas com doenças crônicas.							
Descrição da Meta do Indicador	Indicador - 14	Linha Base/2021	Meta 2023	Unidade de Medida	Resultado 3º Quadrimestre 2023	Resultado anual / 2023	% meta alcançada da PAS
Acompanhar as ações de saúde, em 100% da tendência da gravidez de adolescentes de 10 a 19 anos.	Proporção de gravidez na adolescência entre as faixas etárias 10 a 19 anos.	14,78%	13,50%	Percentual	12,03%	12,61%	93,41%
301 - Atenção Básica [Atenção à Saúde da Criança e Adolescente]							
Nº	Iniciativas	Meta 2023	ÁREA RESPONSÁVEL	RESULTADO 3º QUADRIMESTRE/2023			
64	Realizar ações em Direitos Sexuais e Direitos Reprodutivos e Prevenção das IST/AIDS nas escolas.	2	Ações	RT MULHER / NUPS	Meta não realizada.		
Fonte: SESMA / Belém, 2023							
ATENÇÃO BÁSICA (Atenção à Saúde da Mulher)							
Quadro 34 - Monitoramento da Programação Anual de Saúde (PAS) SESMA / 2023							
DIRETRIZ 2 - Aprimorar as redes de atenção e promover o cuidado integral às pessoas nos vários ciclos de vida (criança, adolescente, jovem, adulto e idoso), considerando as questões de gênero e das populações em situação de vulnerabilidade social, na atenção básica, nas redes temáticas e nas redes de atenção nas regiões de saúde.							
OBJETIVO 1 - Aprimorar e implantar as redes de atenção à saúde nas regiões de saúde, com ênfase na articulação da rede de urgência e emergência, rede cegonha, rede de atenção psicossocial, rede de cuidados à pessoa com deficiência, e da rede de atenção à saúde das pessoas com doenças crônicas.							
Descrição da Meta do Indicador	Indicador - 15	Linha Base/2021	Meta 2023	Unidade de Medida	Resultado 3º Quadrimestre 2023	Resultado anual / 2023	% meta alcançada da PAS
Aumentar a proporção de nascidos vivos de mães com no mínimo sete consultas de pré-natal.	Proporção de nascidos vivos de mães com 7 ou mais consultas de Pré-Natal.	54,72%	65%	Percentual	57,36%	56,96%	87,63%
301 - Atenção Básica [Atenção à Saúde da Mulher]							
Nº	Iniciativas	Meta 2023	ÁREA RESPONSÁVEL	RESULTADO 3º QUADRIMESTRE/2023			
65	Garantir a oferta de Consultas de pré-natal para as gestantes atendidas na Atenção Primária, com pelo menos 6 consultas realizadas.	40.000	Consultas	DEAS	Meta parcialmente alcançada em 20,82% (8.328 consultas realizadas).		
66	Realizar Capacitações sobre o protocolo do pré-natal de risco habitual e alto risco para os profissionais das unidades básicas de saúde.	2	Capacitações	RT MULHER / NUPS	Meta alcançada em 100% - Capacitação Sobre emergência ginecológicas e obstétricas realizada em parceria com a SESPA e Escola Técnica do SUS (ETSUS).		
67	Garantir a oferta de testes rápidos de gravidez às mulheres em idade fértil (MIF) cadastradas na rede municipal de saúde.	1.000	Exames	RT MULHER / NUPS	Meta parcialmente alcançada em 26% (260 exames realizados) - Meta parcialmente alcançada, por baixa produção e falta de registro no sistema.		
68	Implantar o protocolo municipal de pré-natal de risco habitual e alto risco na Rede de Saúde Municipal.	1	Protocolo	RT MULHER / NUPS	Meta alcançada em 100%.		
69	Garantir a oferta de Teste não Treponêmico (VDRL) para controle de cura, na Rede SUS Municipal.	2.000	Exames	RT LABORATÓRIO	Meta não realizada.		
Fonte: SESMA / Belém, 2023							

ATENÇÃO BÁSICA (Rede da Pessoa com Deficiência)							
Quadro 34 - Monitoramento da Programação Anual de Saúde (PAS) SESMA / 2023							
DIRETRIZ 2 - Aprimorar as redes de atenção e promover o cuidado integral às pessoas nos vários ciclos de vida (criança, adolescente, jovem, adulto e idoso), considerando as questões de gênero e das populações em situação de vulnerabilidade social, na atenção básica, nas redes temáticas e nas redes de atenção nas regiões de saúde.							
OBJETIVO 1 - Aprimorar e implantar as redes de atenção à saúde nas regiões de saúde, com ênfase na articulação da rede de urgência e emergência, rede cegonha, rede de atenção psicossocial, rede de cuidados à pessoa com deficiência, e da rede de atenção à saúde das pessoas com doenças crônicas.							
Descrição da Meta do Indicador	Indicador - SMS 01	Linha Base/2021	Meta 2023	Unidade de Medida	Resultado 3º Quadrimestre 2023	Resultado anual / 2023	% meta alcançada da PAS
Considerar apenas as metas das Ações	Sem Indicador Estabelecido pelo Ministério da Saúde.	-	-	-	-	-	-
301 - Atenção Básica [Rede da Pessoa com Deficiência]							
Nº	Iniciativas	Meta 2023		ÁREA RESPONSÁVEL	RESULTADO 3º QUADRIMESTRE/2023		
70	Realizar Ações Alusivas no Município (Dia da Pessoa com Deficiência e Dia da Pessoa com Transtorno de Espectro do Autista - TEA).	2	Ações	RT PCD / NUPS	Meta alcançada em 700% (14 ações realizadas) - Alusivas no Município (Dia da Pessoa com Deficiência e Dia da Pessoa com Transtorno de Espectro do Autista - TEA).		
71	Elaborar Protocolo de atendimento na Rede de Atenção Municipal de Saúde para crianças de 0 a 4 anos.	1	Protocolo	RT PCD / NUPS	Meta alcançada em 100% (01 Protocolo elaborado).		
72	Capacitar os profissionais da Rede de Atenção Primária em Desenvolvimento Infantil e Intervenção Precoce.	11	Capacitações	RT PCD / NUPS	Meta parcialmente alcançada em 9,09% (01 Capacitação realizada) - A iniciativa será reprogramada para 2024, pois haverá recomposição das equipes da APS.		
73	Adquirir material de intervenção precoce para as UBS's com NASF.	4	Unidades	RT PCD / NUPS	Meta não realizada - Aguardando aquisição de materiais em processo de licitação.		
74	Implementar as ações de cuidado a saúde da pessoa com deficiência da rede SUS municipal.	4	Ações	RT PCD / NUPS	Meta alcançada em 275% (11 ações realizadas) - Que abordaram vários temas da PCD, como doenças raras, incontinência urinária, autismo, dentre outros.		
Fonte: SESMA / Belém, 2023							
ATENÇÃO BÁSICA (Práticas Integrativas Complementares em Saúde - PICS)							
Quadro 34 - Monitoramento da Programação Anual de Saúde (PAS) SESMA / 2023							
DIRETRIZ 1 - Ampliar e qualificar o acesso aos serviços de saúde de qualidade, em tempo adequado, com ênfase na humanização, equidade e no atendimento das necessidades de saúde, aprimorando a política de atenção básica, especial, ambulatorial e hospitalar, garantindo o acesso a medicamentos no âmbito do SUS.							
OBJETIVO 1 - Ampliar e qualificar o acesso aos serviços de saúde de qualidade, em tempo adequado, com ênfase na humanização, equidade e no atendimento das necessidades de saúde, aprimorando a política de atenção básica, especial, ambulatorial e hospitalar.							
Descrição da Meta do Indicador	Indicador - SMS 02	Linha Base/2021	Meta 2023	Unidade de Medida	Resultado 3º Quadrimestre 2023	Resultado anual / 2023	% meta alcançada da PAS
Considerar apenas as metas das Ações	Sem Indicador Estabelecido pelo Ministério da Saúde.	-	-	-	-	-	-
301 - Atenção Básica [Práticas Integrativas Complementares em Saúde (PICS)]							
Nº	Iniciativas	Meta 2023		ÁREA RESPONSÁVEL	RESULTADO 3º QUADRIMESTRE/2023		
75	Adquirir equipamentos implantar Consultórios de PICS nas Unidades de Saúde da Rede Municipal.	7	Unidades	RT PICS / NUPS	Meta alcançada em 100% (7 unidades implantadas) - Implantada em 7 unidades: formação de 35 médicos acupunturista e distribuição dos serviços de acupuntura na RAS.		
76	Realizar Blitz PICS - blitz de cuidado em espaços de saúde não convencionais (praça, locais públicos, etc).	5	Ações	RT PICS / NUPS	Meta alcançada em 100% (5 ações realizadas) - Foram executadas as ações em praças, coretos, espaços públicos não convencionais de saúde.		
77	Capacitar os profissionais da Rede Municipal de Saúde em Práticas Integrativas Complementares em Saúde (PICS) nos 08 Distritos Administrativos .	3	Capacitações	RT PICS / NUPS	Meta alcançada em 100% (3 capacitações realizadas) - 1 - Auriculoterapia Multiprofissional; 2- acupuntura médica; 3 - fitoterapia na Atenção Básica.		
Fonte: SESMA / Belém, 2023							

ASSISTÊNCIA HOSPITALAR E AMBULATORIAL - MAC (RUE)							
Quadro 34 - Monitoramento da Programação Anual de Saúde (PAS) SESMA / 2023							
DIRETRIZ 2 - Aprimorar as redes de atenção e promover o cuidado integral às pessoas nos vários ciclos de vida (criança, adolescente, jovem, adulto e idoso), considerando as questões de gênero e das populações em situação de vulnerabilidade social, na atenção básica, nas redes temáticas e nas redes de atenção nas regiões de saúde.							
OBJETIVO 1 - Aprimorar e implantar as redes de atenção à saúde nas regiões de saúde, com ênfase na articulação da rede de urgência e emergência, rede cegonha, rede de atenção psicossocial, rede de cuidados à pessoa com deficiência, e da rede de atenção à saúde das pessoas com doenças crônicas.							
Descrição da Meta do Indicador	Indicador - 16	Linha Base/2021	Meta 2023	Unidade de Medida	Resultado 3º Quadrimestre 2023	Resultado anual / 2023	% meta alcançada da PAS
Ampliar o nº de pessoas assistidas em hospitais quando acidentadas.	Proporção de acesso hospitalar dos óbitos por acidente.	56,55%	61%	Percentual	51,39%	49,03%	80,38%
302 - Assistência Hospitalar e Ambulatorial - MAC [RUE]							
Nº	Iniciativas	Meta 2023	ÁREA RESPONSÁVEL	RESULTADO 3º QUADRIMESTRE/2023			
78	Garantir ações de operacionalização da rede de Urgência e Emergência.	600.000	Procedimentos	DEUE	Meta alcançada em 946,39% (5.678.345 procedimentos realizados).		
79	Garantir a continuidade do Programa Melhor em Casa da Atenção Domiciliar da Rede SUS no Município de Belém.	100%	do Programado	DEUE	Meta alcançada em 100% (23.480 atendimentos realizados).		
80	Garantir o atendimento das demandas nas UPA's da Rede Municipal de Saúde.	316.000	Atendimentos	DEUE	Meta alcançada em 184,26% (582.250 atendimentos realizados).		
81	Garantir as ações de atenção às Urgências e Emergência nos eventos ou datas de grande concentração populacional. (Carnaval, Festas Juninas, Cirio, Op. Verão, Op. Ano Novo).	5	Eventos	DEUE	Meta alcançada em 100% (5 eventos realizados).		
Fonte: SESMA / Belém, 2023							
ASSISTÊNCIA HOSPITALAR E AMBULATORIAL - MAC (RUE 2)							
Quadro 34 - Monitoramento da Programação Anual de Saúde (PAS) SESMA / 2023							
DIRETRIZ 2 - Aprimorar as redes de atenção e promover o cuidado integral às pessoas nos vários ciclos de vida (criança, adolescente, jovem, adulto e idoso), considerando as questões de gênero e das populações em situação de vulnerabilidade social, na atenção básica, nas redes temáticas e nas redes de atenção nas regiões de saúde.							
OBJETIVO 1 - Aprimorar e implantar as redes de atenção à saúde nas regiões de saúde, com ênfase na articulação da rede de urgência e emergência, rede cegonha, rede de atenção psicossocial, rede de cuidados à pessoa com deficiência, e da rede de atenção à saúde das pessoas com doenças crônicas.							
Descrição da Meta do Indicador	Indicador - 17	Linha Base/2021	Meta 2023	Unidade de Medida	Resultado 3º Quadrimestre 2023	Resultado anual / 2023	% meta alcançada da PAS
Reduzir em 1,55% os óbitos nas internações por infarto agudo do miocárdio (IAM)	Proporção de óbitos nas internações por infarto agudo do miocárdio (IAM).	10,05%	10%	Percentual	12,26%	12,50%	131,89%
302 - Assistência Hospitalar e Ambulatorial - MAC [RUE]							
Nº	Iniciativas	Meta 2023	ÁREA RESPONSÁVEL	RESULTADO 3º QUADRIMESTRE/2023			
82	Garantir o funcionamento do Serviço de Hemoterapia para os Hospitais de Pronto Socorro Municipal e Retaguarda (HPSM-HMP /HPSM-MP /HR-DVZ).	3	Hospitais	DEUE	Meta alcançada em 100% - Alcançada em Março de 2023.		
83	Implantar o Protocolo Clínico de Sepsis nas UPA's da Rede Municipal de Urgência e Emergência de Belém.	4	UPAs	DEUE	Meta parcialmente alcançada em 25% - A UPA D'AGUA I (UPA Terra Firme) implantou seu protocolo clínico em 22/02/2023. As outras Unidades de Pronto Atendimento (UPA's) do município de Belém estão com os protocolos de sepsis implantados, desde o ano de 2021. Unidades estas: UPA DASAC; UPA DAICO; UPA D'AGUA II; UPA DAENT.		
84	Capacitar profissionais para a Estruturação dos serviços da Rede Municipal de Atenção às Urgências e Emergências de Belém.	10	Capacitações	DEUE	Meta alcançada em 730% (73 capacitações).		
Fonte: SESMA / Belém, 2023							

ATENÇÃO BÁSICA (Atenção a Saúde da Mulher)							
Quadro 34 - Monitoramento da Programação Anual de Saúde (PAS) SESMA / 2023							
DIRETRIZ 2 - Aprimorar as redes de atenção e promover o cuidado integral às pessoas nos vários ciclos de vida (criança, adolescente, jovem, adulto e idoso), considerando as questões de gênero e das populações em situação de vulnerabilidade social, na atenção básica, nas redes temáticas e nas redes de atenção nas regiões de saúde.							
OBJETIVO 1 - Aprimorar e implantar as redes de atenção à saúde nas regiões de saúde, com ênfase na articulação da rede de urgência e emergência, rede cegonha, rede de atenção psicossocial, rede de cuidados à pessoa com deficiência, e da rede de atenção à saúde das pessoas com doenças crônicas.							
Descrição da Meta do Indicador	Indicador - 18	Linha Base/2021	Meta 2023	Unidade de Medida	Resultado 3º Quadrimestre 2023	Resultado anual / 2023	% meta alcançada da PAS
Aumentar a proporção de registro de óbitos com causa básica definida.	Proporção de registro de óbitos com causa básica definida.	98,08%	95%	Percentual	100,00%	99,15%	104,37%
301 - Atenção Básica [Atenção à Saúde da Mulher]							
Nº	Iniciativas	Meta 2023	ÁREA RESPONSÁVEL	RESULTADO 3º QUADRIMESTRE/2023			
85	Investigar os óbitos com causa básica mal definida.	95% dos Óbitos	DEVS	Meta parcialmente alcançada em 2,26% (1596 óbitos, destes 36 investigados) - Os dados apresentados de óbitos classificados por código GARBAGE baseia-se nos códigos prioritários para investigação.			
Fonte: SESMA / Belém, 2023							
ASSISTÊNCIA HOSPITALAR E AMBULATORIAL - MAC (Atenção a Saúde da Mulher)							
Quadro 34 - Monitoramento da Programação Anual de Saúde (PAS) SESMA / 2023							
DIRETRIZ 2 - Aprimorar as redes de atenção e promover o cuidado integral às pessoas nos vários ciclos de vida (criança, adolescente, jovem, adulto e idoso), considerando as questões de gênero e das populações em situação de vulnerabilidade social, na atenção básica, nas redes temáticas e nas redes de atenção nas regiões de saúde.							
OBJETIVO 1 - Aprimorar e implantar as redes de atenção à saúde nas regiões de saúde, com ênfase na articulação da rede de urgência e emergência, rede cegonha, rede de atenção psicossocial, rede de cuidados à pessoa com deficiência, e da rede de atenção à saúde das pessoas com doenças crônicas.							
Descrição da Meta do Indicador	Indicador - 19	Linha Base/2021	Meta 2023	Unidade de Medida	Resultado 3º Quadrimestre 2023	Resultado anual / 2023	% meta alcançada da PAS
Aumentar o 4% de parto normal.	Proporção de parto normal no Sistema Único de Saúde e na Saúde Suplementar.	36,91%	42,00%	Percentual	32,45%	33,34%	79,38%
302 - Assistência Hospitalar e Ambulatorial - MAC [Atenção à Saúde da Mulher]							
Nº	Iniciativas	Meta 2023	ÁREA RESPONSÁVEL	RESULTADO 3º QUADRIMESTRE/2023			
86	Incentivar as gestantes e seus parceiros ao Parto Normal por meio da implementação de grupos educativos sobre as boas práticas do parto no pré-natal.	10	Grupos	RT MULHER / NUPS	Meta parcialmente alcançada em 20,00% (2 grupos implantados) - Um grupo de gestante na UMS Jurunas em parceria com PET Saúde UFPA e outro grupo de gestante na UMS Guamá em parceria com PET Saúde UFPA.		
87	Implantar o plano de vinculação municipal das gestantes às maternidades	1	Plano	RT MULHER / NUPS	Meta alcançada em 100% (1 plano implantado).		
Fonte: SESMA / Belém, 2023							

ASSISTÊNCIA HOSPITALAR E AMBULATORIAL - MAC (SAMU)

Quadro 34 - Monitoramento da Programação Anual de Saúde (PAS) SESMA / 2023

DIRETRIZ 2 - Aprimorar as redes de atenção e promover o cuidado integral às pessoas nos vários ciclos de vida (criança, adolescente, jovem, adulto e idoso), considerando as questões de gênero e das populações em situação de vulnerabilidade social, na atenção básica, nas redes temáticas e nas redes de atenção nas regiões de saúde.

OBJETIVO 1 - Aprimorar e implantar as redes de atenção à saúde nas regiões de saúde, com ênfase na articulação da rede de urgência e emergência, rede cegonha, rede de atenção psicossocial, rede de cuidados à pessoa com deficiência, e da rede de atenção à saúde das pessoas com doenças crônicas.

Descrição da Meta do Indicador	Indicador - 20	Linha Base/2021	Meta 2023	Unidade de Medida	Resultado 3º Quadrimestre 2023	Resultado anual / 2023	% meta alcançada da PAS
Aumentar a cobertura do Serviço de Atendimento Móvel de Urgência (SAMU-192).	Cobertura do Serviço de Atendimento Móvel de Urgência (SAMU-192)	1,20%	1,23%	Percentual	0,31%	0,36%	29,27%

302 - Assistência Hospitalar e Ambulatorial - MAC [SAMU]

Nº	Iniciativas	Meta 2023	ÁREA RESPONSÁVEL	RESULTADO 3º QUADRIMESTRE/2023	
88	Capacitar os servidores da Rede de Atenção às Urgências (RUE).	67	Capacitações	DEUE	Meta alcançada em 108,96% (73 capacitações realizadas).
89	Realizar Oficinas sobre a PNH para a rede de Urgência e Emergência (RUE).	2	Oficinas	DEUE	Meta alcançada em 300% (6 oficinas realizadas).
90	Garantir as ações de operacionalização do SAMU 192.	18.000	Atendimentos	DEUE	Meta alcançada em 119,79% (21.562 atendimentos realizados)
91	Ampliar a cobertura de atendimento pré hospitalar de Suporte Básico.	1	Equipe	DEUE	Meta não realizada - Em razão do decreto municipal n.º 104.855 - PMB que dispõe sobre medidas de gerenciamento fiscal e financeiro.
92	Realizar Ações Educativas em Urgência e Emergência: nas Escolas de Ensino Fundamental (Projeto SAMU nas Escolas); voltadas para população na faixa etária de 8 a 12 anos (Projeto Samuzinho); em urgência e emergência (Projeto Vovó e Vovô Socorrista); e para	4	Ações Educativas	DEUE	Meta parcialmente alcançada em 25% - Devido indisponibilidade orçamentária para realização de todas as ações.

Fonte: SESMA / Belém, 2023

ATENÇÃO BÁSICA (Atenção a Saúde da Criança e Adolescente)

Quadro 34 - Monitoramento da Programação Anual de Saúde (PAS) SESMA / 2023

DIRETRIZ 2 - Aprimorar as redes de atenção e promover o cuidado integral às pessoas nos vários ciclos de vida (criança, adolescente, jovem, adulto e idoso), considerando as questões de gênero e das populações em situação de vulnerabilidade social, na atenção básica, nas redes temáticas e nas redes de atenção nas regiões de saúde.

OBJETIVO 2 - Promover o cuidado integral às pessoas nos ciclos de vida (criança, adolescente, jovem, adulto e idoso), considerando as questões de gênero, orientação sexual, raça/etnia, situações de vulnerabilidade, as especificidades e a diversidade na atenção básica, nas redes temáticas e nas redes de atenção à saúde.

Descrição da Meta do Indicador	Indicador - 21	Linha Base/2021	Meta 2023	Unidade de Medida	Resultado 3º Quadrimestre 2023	Resultado anual / 2023	% meta alcançada da PAS
Reduzir a mortalidade infantil.	Taxa de mortalidade infantil.	16,07%	14,78%	Percentual	13,72	15,53	0,00%

301 - Atenção Básica [Atenção a Saúde da Criança e Adolescente]

Nº	Iniciativas	Meta 2023	ÁREA RESPONSÁVEL	RESULTADO 3º QUADRIMESTRE/2023	
93	Implementar o PROAME em UBS's (Castanheira e Tapanã).	2	Unidades	RT CRIANÇA / NUPS	Meta alcançada em 200% (4 unidades implementadas) - Realizada capacitação as unidades com a implantação do PROAME na unidade: UBS castanheira, UBS Quinta dos Paricás, ESF CDP e UBS Águas Lindas II.
94	Implantar/ Implementar salas do teste do pezinho (Castanheira, Portal, Quinta dos Paricás e Carmelândia).	4	Salas	RT CRIANÇA / NUPS	Meta alcançada em 300% (12 salas implantadas) - Foi realizada a avaliação das salas das UBS Potal da Amazônia e Ubs Quinta dos Paricás que aguardam equipamentos e instrumentais para implantação do teste do pezinho. Foi implantada a sala na UBS Castanheira. Reativada a sala da ESF Carmelândia. E implementada como novos frígobares, 9 salas das Unidades: ESF Maracaja, ESF Agulha, Cotijuba, Eduardo Angelim, Fidelis, Quinta dos Paricás, UMS Pratinha, ESF Radional, UMS Outeiro.
95	Realizar ações educativas / preventivas alusivas à Semana Mundial de Aleitamento Materno em Belém e Semana do Bebê e à Semana Nacional de Prevenção da Gravidez na Adolescência.	3	Ações	RT CRIANÇA / NUPS	Meta alcançada em 100% (3 ações realizadas) - Realizada 2 campanhas municipais alusivas: a Semana da Amamentação com a participação de 100 pessoas e 1 Semana do Bebê, com atividades intersetoriais com SEMEC e FUNPAPA no distrito do DAGUA com atendimentos de saúde para os alunos das UEs Guama, Terra firme, Jurunas, Santa Rosa, Santo Agostinho. Realizado ainda o 1º Simpósio Intersetorial da Primeira Infância de Belém com a participação de 100 pessoas.
96	Ampliar a distribuição de Vitamina A para crianças de 06 a 59 meses.	40%	das Crianças na Faixa etária	RT NUTRIÇÃO / NUPS	Meta alcançada em 100% - Ampliação de 75,98%, de 383 crianças / 2022 para 674 crianças / 2023.

Fonte: SESMA / Belém, 2023

ATENÇÃO BÁSICA (Atenção a Saúde da Mulher)							
Quadro 34 - Monitoramento da Programação Anual de Saúde (PAS) SESMA / 2023							
DIRETRIZ 2 - Aprimorar as redes de atenção e promover o cuidado integral às pessoas nos vários ciclos de vida (criança, adolescente, jovem, adulto e idoso), considerando as questões de gênero e das populações em situação de vulnerabilidade social, na atenção básica, nas redes temáticas e nas redes de atenção nas regiões de saúde.							
OBJETIVO 2 - Promover o cuidado integral às pessoas nos ciclos de vida (criança, adolescente, jovem, adulto e idoso), considerando as questões de gênero, orientação sexual, raça/etnia, situações de vulnerabilidade, as especificidades e a diversidade na atenção básica, nas redes temáticas e nas redes de atenção à saúde.							
Descrição da Meta do Indicador	Indicador - 22	Linha Base/2021	Meta 2023	Unidade de Medida	Resultado 3º Quadrimestre 2023	Resultado anual / 2023	% meta alcançada da PAS
Reduzir o Número de Óbitos maternos.	Número de óbitos maternos em determinado período e local de residência.	11	9	Número	0	5	Redução de 44,44%
301 - Atenção Básica [Atenção a Saúde da Mulher]							
Nº	Iniciativas	Meta 2023		ÁREA RESPONSÁVEL	RESULTADO 3º QUADRIMESTRE/2023		
97	Realizar capacitação sobre gravidez, parto e puerpério, suas principais complicações e como evitá-las.	1	Capacitação	RT MULHER / NUPS	Meta alcançada em 200% (2 capacitações realizadas).		
98	Realizar ação alusiva ao "Dia Nacional da Redução da Mortalidade Materna" no município de Belém.	1	Evento	RT MULHER / NUPS	Meta alcançada em 100% (1 ação realizada) - ação na Praça da República em parceria com a SESPA		
99	Capacitar profissionais para implantação de DIU na Atenção Básica, Casas Especializadas e maternidades	1	Capacitação	RT MULHER / NUPS	Meta alcançada em 200% (2 capacitações realizadas).		
100	Implantar e adaptar o serviço de DIU na Atenção Básica, Casas Especializadas e Maternidades.	2	Unidades	RT MULHER / NUPS	Meta alcançada em 150% (3 unidades) - Serviço implantado na UMS Marambaia, Hospital Geral de Mosqueiro e na Ilha do Combu.		
Fonte: SESMA / Belém, 2023							
ATENÇÃO BÁSICA (Atenção a Saúde da Mulher)							
Quadro 34 - Monitoramento da Programação Anual de Saúde (PAS) SESMA / 2023							
DIRETRIZ 2 - Aprimorar as redes de atenção e promover o cuidado integral às pessoas nos vários ciclos de vida (criança, adolescente, jovem, adulto e idoso), considerando as questões de gênero e das populações em situação de vulnerabilidade social, na atenção básica, nas redes temáticas e nas redes de atenção nas regiões de saúde.							
OBJETIVO 2 - Promover o cuidado integral às pessoas nos ciclos de vida (criança, adolescente, jovem, adulto e idoso), considerando as questões de gênero, orientação sexual, raça/etnia, situações de vulnerabilidade, as especificidades e a diversidade na atenção básica, nas redes temáticas e nas redes de atenção à saúde.							
Descrição da Meta do Indicador	Indicador - 23	Linha Base/2021	Meta 2023	Unidade de Medida	Resultado 3º Quadrimestre 2023	Resultado anual / 2023	% meta alcançada da PAS
Investigar os Óbitos de Mulheres em Idade fértil (MIF).	Proporção de óbitos de mulheres em idade fértil (10 a 49 anos) investigados.	52,31%	90,00%	Percentual	42,96%	59,89%	66,54%
301 - Atenção Básica [Atenção a Saúde da Mulher]							
Nº	Iniciativas	Meta 2023		ÁREA RESPONSÁVEL	RESULTADO 3º QUADRIMESTRE/2023		
101	Alcançar 90% das Investigações dos óbitos de mulheres em idade fértil (MIF).	90%	dos Óbitos	DEVS	Meta parcialmente alcançada em 59,89% (527 óbitos investigados de 880 óbitos de MIF) - No 1º quadrimestre de 2023, foram registrados no SIM um total de 310 óbitos ocorrentes de MIF, no município de Belém. Desse total, 216 foram investigados, correspondendo a 69,68%. No 2º quadrimestre de 2023, foram registrados no SIM um total de 293 óbitos ocorrentes de MIF, no município de Belém. Desse total, 192 foram investigados, correspondendo a 65,53%. No 3º quadrimestre de 2023, foram registrados no SIM um total de 277 óbitos ocorrentes de MIF, no município de Belém. Desse total, 119 foram investigados, correspondendo a 42,96%. (Dados sujeitos a alterações, atualizados em 20/02/2024).		
Fonte: SESMA / Belém, 2023							

ATENÇÃO BÁSICA (Atenção a Saúde da Mulher)							
Quadro 34 - Monitoramento da Programação Anual de Saúde (PAS) SESMA / 2023							
<p>DIRETRIZ 2 - Aprimorar as redes de atenção e promover o cuidado integral às pessoas nos vários ciclos de vida (criança, adolescente, jovem, adulto e idoso), considerando as questões de gênero e das populações em situação de vulnerabilidade social, na atenção básica, nas redes temáticas e nas redes de atenção nas regiões de saúde.</p> <p>OBJETIVO 2 - Promover o cuidado integral às pessoas nos ciclos de vida (criança, adolescente, jovem, adulto e idoso), considerando as questões de gênero, orientação sexual, raça/etnia, situações de vulnerabilidade, as especificidades e a diversidade na atenção básica, nas redes temáticas e nas redes de atenção à saúde.</p>							
Descrição da Meta do Indicador	Indicador - 24	Linha Base/2021	Meta 2023	Unidade de Medida	Resultado 3º Quadrimestre 2023	Resultado anual / 2023	% meta alcançada da PAS
Investigar os Óbitos Maternos em determinado período e local de residência.	Proporção de óbitos maternos investigados em determinado período e local de residência.	90,00%	100,00%	Percentual	0,00%	100,00%	100,00%
301 - Atenção Básica [Atenção a Saúde da Mulher]							
Nº	Iniciativas	Meta 2023		ÁREA RESPONSÁVEL	RESULTADO 3º QUADRIMESTRE/2023		
102	Alcançar 100% das Investigações dos Óbitos Maternos no Município de Belém.	100%	dos Óbitos	DEVS	<p>Meta parcialmente alcançada em 78,26% (18 óbitos investigados de 23 óbitos maternos) - No 1º quadrimestre de 2023, foram registrados no SIM um total de 8 óbitos maternos ocorrentes município de Belém. Desse total, 7 foram investigado, correspondendo a 87,50%. No 2º quadrimestre de 2023, foram registrados no SIM um total de 9 óbitos maternos ocorrentes município de Belém. Desse total, 7 foram investigado, correspondendo a 77,78%. No 3º quadrimestre de 2023, foram registrados no SIM um total de 6 óbitos maternos ocorrentes no município de Belém. Desse total, 4 foram investigados, correspondendo a 66,67%. (Dados sujeitos a alterações, atualizados em: 20/02/2024).</p>		

Fonte: SESMA / Belém, 2023

VIGILÂNCIA EPIDEMIOLÓGICA (Morbimortalidade)							
Quadro 34 - Monitoramento da Programação Anual de Saúde (PAS) SESMA / 2023							
DIRETRIZ 2 - Aprimorar as redes de atenção e promover o cuidado integral às pessoas nos vários ciclos de vida (criança, adolescente, jovem, adulto e idoso), considerando as questões de gênero e das populações em situação de vulnerabilidade social, na atenção básica, nas redes temáticas e nas redes de atenção nas regiões de saúde.							
OBJETIVO 2 - Promover o cuidado integral às pessoas nos ciclos de vida (criança, adolescente, jovem, adulto e idoso), considerando as questões de gênero, orientação sexual, raça/etnia, situações de vulnerabilidade, as especificidades e a diversidade na atenção básica, nas redes temáticas e nas redes de atenção à saúde.							
Descrição da Meta do Indicador	Indicador - 25	Linha Base/2021	Meta 2023	Unidade de Medida	Resultado 3º Quadrimestre 2023	Resultado anual / 2023	% meta alcançada da PAS
Ampliar o número de unidades de Saúde com serviço de notificação contínua da violência doméstica, sexual e outras violências.	Nº de unidades de saúde com serviço de notificação de violência doméstica, sexual e outras violências implantado.	87	105	Número	48	77	73,33%
33							
Nº	Iniciativas	Meta 2022		ÁREA RESPONSÁVEL	RESULTADO 3º QUADRIMESTRE/2023		
103	Realizar as campanhas: Junho Violeta: Prevenção da Violência da Pessoa Idosa e Maio Laranja: Prevenção da Violência contra Criança e Adolescente	2	Campanhas	DANT / DEVS	Meta alcançada em 100% (2 campanhas realizadas) - Ação Maio Laranja nas UMS e na Praça Da República.		
104	Realizar 3 Campanhas educativas de prevenção de acidentes de trânsito. (Alegria no Carnaval - Paz no Trânsito / Maio Amarelo / Semana do Trânsito).	3	Campanhas	DCNT / NUPS / DEVS	Meta alcançada em 100% (3 campanhas realizadas) - No 1º Quadrimestre foi realizada a Campanha "Alegria no Carnaval - Paz no Trânsito" foi realizada pelo NUPS, tendo o DEVS participado como parceiros. No 2º Quadrimestre foi realizado a campanha Maio Amarelo em parceria com a SESPA. No 3º Quadrimestre foi realizado a campanha Semana do Trânsito em parceria com a OAB.		
105	Realizar treinamento sobre a Linha de Cuidados às Pessoas em Situação de Violência.	1	Treinamento	RT MORBIMORTALIDADE / NUPS	Meta alcançada em 100% (1 treinamento realizado) - Formação sobre a Linha de Cuidado por Distrito em Maio e Junho.		
106	Realizar capacitação de profissionais para a Vigilância das DCNT's e Notificação das Violências.	112	Capacitações	DANT / DEVS	Meta alcançada em 108,93% (122 capacitações realizadas) - No 1º Quadrimestre foram realizadas 24 capacitações sobre Notificação das Violências e 11 Capacitações sobre Vigilância das DCNT; No 2º Quadrimestre foram realizadas 34 capacitações sobre Notificação das Violências e 50 Capacitações sobre Vigilância das DCNT. No 3º Quadrimestre foram realizadas 3 capacitações sobre Notificação das Violências e não foram realizadas Capacitações sobre Vigilância das DCNT, apenas monitoramento.		
107	Realizar o encontro intersetorial anual dos Programas "Vida no Trânsito" e de "Violências Interpessoais e Autoprovocada".	2	Encontros	DANT / DEVS	Meta alcançada em 100% (2 encontros realizados) - No 3º Quadrimestre foi realizado o encontro intersetorial anual do programa "Vida no Trânsito" e o encontro intersetorial anual de "Violência Interpessoais e Autoprovocada"		
108	Garantir o preenchimento adequado das fichas de investigação de violência interpessoal e autoprovocada com o campo raça / cor preenchido com informação válida. (INDICADOR DO PQA-VS)	95%	das Fichas de Notificação do Agravado	DANT / DEVS	Meta alcançada em 104,96% (2.705 fichas com o preenchimento do campo Raça/cor com informação válida) - No 1º Quadrimestre, 100% das fichas de investigação de violência interpessoal e autoprovocada estavam com o preenchimento do campo RAÇA/COR preenchido com informação válida. SUJEITO A ALTERAÇÕES. TabWin - Acesso em 26/06/2023. DADOS PRELIMINARES; No 2º Quadrimestre de 2023, foram implantadas 01 unidade notificadora (HOSPITAL UNIMED PRIME), no mês de junho. OBS: Não há registros atualizados de números de unidades notificadores nos meses de maio, junho e agosto de 2023 por motivos de ajustes no sistema Sinan. No 3º Quadrimestre 99,83% das fichas de investigação de violência interpessoal e autoprovocada estavam com o preenchimento do campo RAÇA/COR preenchido com informação válida. Fonte: SINAN/DIAES/DANT/DEVS/SESMA ATUALIZAÇÃO 22/01/2024. SUJEITO A ALTERAÇÕES.		
109	Ampliar Unidades Notificadoras da Violência Interpessoal e Autoprovocada na Rede Pública e Privada.	6	Unidades	DANT / DEVS	Meta alcançada em 166,67% (10 Unidades Notificadoras) - No ano de 2023 foram implantadas 10 unidades notificadoras: (CASA DIA CENTRO DE ATS EM DOENÇAS INFECIOSAS ADQUIRIDAS, CENTRO INTEGRADO DE INCLUSÃO E REABILITAÇÃO CIIR, HOSPITAL ADVENTISTA DE BELEM, HOSPITAL GUADALUPE, UNIDADE BÁSICA DE SAÚDE CASTANHEIRA, UNIDADE DE SAÚDE DA FAMÍLIA BARREIRO II, UNIDADE DE SAÚDE DA FAMÍLIA CANAL DO PIRAJÁ, UNIDADE DE SAÚDE DA FAMÍLIA CRISTO REDENTOR, UNIMED DE BELEM COOP TRAB MEDICO UNIMED URGENTE, URE DIPE) Fonte: SINAN/DIAES/DANT/DEVS/SESMA. ATUALIZAÇÃO EM 22/01/2024. SUJEITO A ALTERAÇÕES.		

Fonte: SESMA / Belém, 2023

VIGILÂNCIA EPIDEMIOLÓGICA (IST's - AIDS - Hepatites Virais)							
Quadro 34 - Monitoramento da Programação Anual de Saúde (PAS) SESMA / 2023							
DIRETRIZ 3 - Reduzir e prevenir riscos e agravos à saúde da população por meio das ações de vigilância, promoção e proteção, com foco na prevenção de doenças crônicas não transmissíveis, acidentes e violências, no controle das doenças transmissíveis e na promoção do envelhecimento saudável.							
OBJETIVO 1 - Reduzir e prevenir riscos e agravos à saúde da população, considerando os determinantes sociais, por meio das ações de vigilância, promoção e proteção, com foco na prevenção de doenças crônicas não transmissíveis, acidentes e violências, no controle das doenças transmissíveis e na promoção do envelhecimento saudável.							
Descrição da Meta do Indicador	Indicador - 26	Linha Base/2021	Meta 2023	Unidade de Medida	Resultado 3º Quadrimestre 2023	Resultado anual / 2023	% meta alcançada da PAS
Reduzir a incidência de Sífilis congênita	Número de casos novos de sífilis congênita em menores de um ano de idade.	136	389	Número	75	315	Redução de 19,02%
305 - Vigilância Epidemiológica [IST's - AIDS - Hepatites Virais]							
Nº	Iniciativas	Meta 2023	ÁREA RESPONSÁVEL	RESULTADO 3º QUADRIMESTRE/2023			
110	Implantar o Protocolo Municipal de Enfrentamento da Sífilis Congênita nas unidades de saúde da rede municipal	1	Protocolo	RT IST AIDS / NUPS Meta não realizada - Protocolo em execução na fase de construção.			
111	Realizar capacitações SOBRE NOTIFICAÇÃO E PROTOCOLO para os profissionais da rede de saúde sobre a sífilis gestacional e sífilis congênita.	2	Capacitações	RT IST AIDS / NUPS Meta não realizada - Previsão de execução para 2024, após implantação do protocolo município de manejo clínico de sífilis gestacional e congênita.			
112	Realizar, na Rede SUS, a testagem para sífilis na população do Município de Belém.	7.000	Testes	RT IST AIDS / NUPS Meta alcançada em 430,97,39% (30.168 testes realizados).			
113	Realizar Ações Educativas integradas as IST/Aids nas Escolas pactuadas no PSE, sobre a Saúde Sexual e Reprodutiva.	112	Escolas	RT IST AIDS / NUPS Meta não realizada - A meta se manteve para 2024, onde foi corrigida, conforme pactuada para as escolas de nível médio (12 escolas).			

Fonte: SESMA / Belém, 2023

VIGILÂNCIA EPIDEMIOLÓGICA (Controle de Tabagismo / DANT's e DCNT's)

Quadro 34 - Monitoramento da Programação Anual de Saúde (PAS) SESMA / 2023

DIRETRIZ 3 - Reduzir e prevenir riscos e agravos à saúde da população por meio das ações de vigilância, promoção e proteção, com foco na prevenção de doenças crônicas não transmissíveis, acidentes e violências, no controle das doenças transmissíveis e na promoção do envelhecimento saudável.

OBJETIVO 1 - Reduzir e prevenir riscos e agravos à saúde da população, considerando os determinantes sociais, por meio das ações de vigilância, promoção e proteção, com foco na prevenção de doenças crônicas não transmissíveis, acidentes e violências, no controle das doenças transmissíveis e na promoção do envelhecimento saudável.

Descrição da Meta do Indicador	Indicador - 27.b	Linha Base/2021	Meta 2023	Unidade de Medida	Resultado 3º Quadrimestre 2023	Resultado anual / 2023	% meta alcançada da PAS
Reduzir a mortalidade prematura (de 30 a 69 anos) por Doenças Crônicas Não Transmissíveis (DCNT- doenças do aparelho circulatório, câncer, diabetes e doenças respiratórias crônicas).	Mortalidade prematura (30 a 69 anos) pelo conjunto das 4 principais DCNT (doenças do aparelho circulatório, câncer, diabetes e respiratórias crônicas)	337,10	310,16	Taxa	112,76	294,83	Redução de 4,94%

305 - Vigilância Epidemiológica [Controle de Tabagismo / DANT's e DCNT's]

Nº	Iniciativas	Meta 2023		ÁREA RESPONSÁVEL	RESULTADO 3º QUADRIMESTRE/2023
114	Implantar consultório farmacêutico na UMS Tavares Bastos.	1	Consultório	RT MEDICAMENTOS / NUSP	Meta alcançada em 100% (01 consultório implantado).
115	Garantir a capacitação de multiplicadores para a promoção de práticas alimentares e corporais saudáveis e para a prevenção das DCNT's, para os profissionais de saúde da Atenção Básica, na Rede SUS Municipal.	5	Capacitações	DCNT / NUPS / DEVS	Meta não realizada.
116	Implantar grupos de promoção à saúde e prevenção das DCNT's nas Unidades da Atenção Primária em Saúde, na Rede Municipal.	10	Grupos	DCNT / NUPS / DEVS	Meta parcialmente alcançada em 60,00% (06 grupos implantados).
117	Realizar Ações integradas, alusivas ao calendário anual de saúde das DCNT.	4	Ações	DCNT / NUPS / DEVS	Meta não realizada.
118	Equipar as Unidades da Estratégia Saúde da Família com equipamentos de antropometria, para acompanhamento nas Unidades e Atividades Físicas Coletivas.	21	Unidades	DCNT / NUPS / DEVS	Meta não realizada.
119	Implantar o evento "Cantina Nota 10!" enquanto agenda anual Municipal.	1	Evento	RT NUTRIÇÃO / NUSP	Meta alcançada em 100% - Realizado durante a semana do bebê 1 curso formativo em parceria com UNICEF, para 84 profissionais da saúde, educação e assistência social de unidades do Distrito DAGUA.
120	Capacitar profissionais para Implementação da Caderneta de Saúde da Pessoa Idosa nas Unidades Básicas de Saúde do Município de Belém.	1	Capacitação	RT SAÚDE DO IDOSO / NUPS	Meta alcançada em 200% (02 capacitações realizadas).
121	Realizar capacitação sobre a implementação dos fluxos da saúde do idoso na APS.	7	Oficinas	RT SAÚDE DO IDOSO / NUPS	Meta alcançada em 100% (07 oficinas realizadas).
122	Implantar na APS o Protocolo de Avaliação Multidimensional IVCF-20, que aborda aspectos relacionados à vulnerabilidade da pessoa idosa.	1	Protocolo	RT SAÚDE DO IDOSO / NUPS	Meta alcançada em 200% (02 Protocolos implantados).
123	Realizar eventos alusivos à Saúde da Pessoa Idosa: Junho Violeta - Semana de Prevenção a Acidentes Domésticos e Violências contra a Pessoa Idosa; Semana do Idoso; Dia Nacional do Idoso.	3	Eventos	RT SAÚDE DO IDOSO / NUPS	Meta parcialmente alcançada em 66,67% (02 eventos realizados).

305 - Vigilância Epidemiológica [Controle de Tabagismo / DANT's e DCNT's] (Cont.)

Nº	Iniciativas	Meta 2023		ÁREA RESPONSÁVEL	RESULTADO 3º QUADRIMESTRE/2023
124	Realizar Campanha Novembro Azul em Belém.	1	Campanha	RT SAÚDE DO HOMEM / NUPS	Meta alcançada em 100% (01 campanha realizada) - Realizada na APS, Abertura na UMS Telégrafo e USF Pirajá.
125	Realizar capacitação para implementação da política de Saúde do Homem.	1	Capacitação	RT SAÚDE DO HOMEM / NUPS	Meta alcançada em 100% (01 capacitação realizada) - Realizada no dia 19 de setembro.
126	Realizar Ações de orientação e prevenção de combate ao fumo no município conforme preconizado no Programa de Controle do Tabagismo.	2	Ações	COORDENAÇÃO DE TABAGISMO	Meta não realizada.
127	Realizar as Ações de Prevenção ao uso de álcool, tabaco e outras drogas nas escolas pactuadas no PSE.	104	Ações	PSE / NUPS	Meta parcialmente alcançada em 20,19%. (21 ações realizadas).

Fonte: SESMA / Belém, 2023

VIGILÂNCIA EPIDEMIOLÓGICA (Imunização)							
Quadro 34 - Monitoramento da Programação Anual de Saúde (PAS) SESMA / 2023							
DIRETRIZ 3 - Reduzir e prevenir riscos e agravos à saúde da população por meio das ações de vigilância, promoção e proteção, com foco na prevenção de doenças crônicas não transmissíveis, acidentes e violências, no controle das doenças transmissíveis e na promoção do envelhecimento saudável.							
OBJETIVO 1 - Reduzir e prevenir riscos e agravos à saúde da população, considerando os determinantes sociais, por meio das ações de vigilância, promoção e proteção, com foco na prevenção de doenças crônicas não transmissíveis, acidentes e violências, no controle das doenças transmissíveis e na promoção do envelhecimento saudável.							
Descrição da Meta do Indicador	Indicador - 28	Linha Base/2021	Meta 2023	Unidade de Medida	Resultado 3º Quadrimestre 2023	Resultado anual / 2023	% meta alcançada da PAS
Alcançar, nacionalmente, em pelo menos 75% dos municípios, as coberturas vacinais (CV) adequadas do Calendário Básico de Vacinação da Criança.	Proporção de vacinas selecionadas do Calendário Nacional de Vacinação para crianças menores de dois anos de idade - Pentavalente 3ª dose, Pneumocócica 10-valente 2ª dose, Poliomielite 3ª dose e Tríplíce viral 1ª dose - com cobertura vacinal preconizada	41,93%	90,00%	Percentual	59,20%	63,00%	0,00%
305 - Vigilância Epidemiológica [Imunização]							
Nº	Iniciativas	Meta 2023		ÁREA RESPONSÁVEL	RESULTADO 3º QUADRIMESTRE/2023		
128	Realizar no mínimo as campanhas de vacinação previstas no calendário do PNI (Influenza + Multivacinação + Sarampo + COVID-19).	4	Campanhas	DEVS	Meta alcançada em 100% (04 campanhas realizadas) - Quatro Campanhas realizadas (Março: Influenza, Abril: COVID, Agosto: Multivacinação e Novembro: Influenza).		
129	Realizar eventos de capacitação em Salas de Vacinação.	4	Capacitações	DEVS	Meta alcançada em 575% (23 capacitações realizadas) - No primeiro quadrimestre foram realizados 06 treinamentos: Fevereiro: Atualização do Calendário Vacinal; Março: Treinamento em Sistema de Informação; Abril: Vacina Pfizer Bivalente e Campanha Nacional de Vacinação contra Influenza e No terceiro quadrimestre foram realizados 09 treinamentos: Setembro e Outubro: Oficinas de Microplanejamento; Novembro: Treinamento para Campanha Influenza; Dezembro: Atualização do Calendário de Vacinação.		
130	Garantir a cobertura vacinal dos adolescentes com a vacina HPV nas escolas do município de Belém.	80	% dos Adolescentes em idade escolar.	DEVS	Meta parcialmente alcançada em 65,56% (21.663 adolescentes em idade escolar com a vacina HPV) - Por motivos de inconsistências nos sistemas de informação de Imunizações, não foi possível atualizar as informações de Junho a Agosto de 2023. As ações estão ocorrendo como rotina e com planejamentos para intensificação a partir do 2º semestre. A partir de setembro desabastecimento Nacional.		
131	Garantir a cobertura vacinal dos adolescentes com a vacina contra Meningite (Sorotipos ACWY) nas escolas do município de Belém.	95	% dos Adolescentes em idade escolar.	DEVS	Meta parcialmente alcançada em 74,16% (12.253 adolescentes em idade escolar com a vacina contra Meningite ACWY) - Por motivos de inconsistências nos sistemas de informação de Imunizações, não foi possível atualizar as informações de Junho a Agosto de 2023. As ações estão ocorrendo como rotina e com planejamentos para intensificação a partir do 2º semestre. Mês de dezembro sem informação.		

Fonte: SESMA / Belém, 2023

VIGILÂNCIA EPIDEMIOLÓGICA (Controle da Tuberculose/Hanseníase)							
Quadro 34 - Monitoramento da Programação Anual de Saúde (PAS) SESMA / 2023							
DIRETRIZ 3 - Reduzir e prevenir riscos e agravos à saúde da população por meio das ações de vigilância, promoção e proteção, com foco na prevenção de doenças crônicas não transmissíveis, acidentes e violências, no controle das doenças transmissíveis e na promoção do envelhecimento saudável.							
OBJETIVO 1 - Reduzir e prevenir riscos e agravos à saúde da população, considerando os determinantes sociais, por meio das ações de vigilância, promoção e proteção, com foco na prevenção de doenças crônicas não transmissíveis, acidentes e violências, no controle das doenças transmissíveis e na promoção do envelhecimento saudável.							
Descrição da Meta do Indicador	Indicador - 29	Linha Base/2021	Meta 2023	Unidade de Medida	Resultado 3º Quadrimestre 2023	Resultado anual / 2023	% meta alcançada da PAS
Aumentar a proporção de cura de casos novos de Tuberculose Pulmonar com confirmação laboratorial.	Proporção de cura de casos novos de Tuberculose Pulmonar com confirmação laboratorial.	69,20%	85,00%	Percentual	62,94%	63,29%	74,46%
305 - Vigilância Epidemiológica [Controle da Tuberculose/Hanseníase]							
Nº	Iniciativas	Meta 2023	ÁREA RESPONSÁVEL	RESULTADO 3º QUADRIMESTRE/2023			
132	Capacitar os profissionais de saúde da Atenção básica (UMS e ESF) para ampliar a busca ativa e a supervisão do TDO (Tratamento Diretamente Observado).	3	Capacitações	RT TB MH / NUPS	Meta alcançada em 366,67% (11 capacitações realizadas).		
133	Gantir o incentivo alimentar mensal para a adesão ao tratamento diretamente observado (TDO) aos pacientes com tuberculose na rede básica de saúde.	600	Pacientes	RT TB MH / NUPS	Meta não realizada - Processo de solicitação de ticket alimentação para TDO em tramitação: 23228/2023 - SESMA.		
134	Garantir a realização de exames de controle dos contatos de Tuberculose.	70%	dos Casos Notificados	RT TB MH / NUPS	Meta parcialmente alcançada em 27,35% (4.190 exames de controle dos contatos de TB).		
Fonte: SESMA / Belém, 2023							
VIGILÂNCIA EPIDEMIOLÓGICA (IST's - AIDS - Hepatites Virais / Controle da Tuberculose)							
Quadro 34 - Monitoramento da Programação Anual de Saúde (PAS) SESMA / 2023							
DIRETRIZ 3 - Reduzir e prevenir riscos e agravos à saúde da população por meio das ações de vigilância, promoção e proteção, com foco na prevenção de doenças crônicas não transmissíveis, acidentes e violências, no controle das doenças transmissíveis e na promoção do envelhecimento saudável.							
OBJETIVO 1 - Reduzir e prevenir riscos e agravos à saúde da população, considerando os determinantes sociais, por meio das ações de vigilância, promoção e proteção, com foco na prevenção de doenças crônicas não transmissíveis, acidentes e violências, no controle das doenças transmissíveis e na promoção do envelhecimento saudável.							
Descrição da Meta do Indicador	Indicador - 30	Linha Base/2021	Meta 2023	Unidade de Medida	Resultado 3º Quadrimestre 2023	Resultado anual / 2023	% meta alcançada da PAS
Garantir a oferta de exames Anti-HIV nos casos novos de Tuberculose, nas Unidades Básicas de Saúde.	Proporção de exame Anti-HIV realizados entre os casos novos de Tuberculose.	69,88%	70,00%	Percentual	75,98%	74,71%	106,73%
305 - Vigilância Epidemiológica [IST's - AIDS - Hepatites Virais / Controle da Tuberculose]							
Nº	Iniciativas	Meta 2023	ÁREA RESPONSÁVEL	RESULTADO 3º QUADRIMESTRE/2023			
135	Garantir a oferta de exames Anti-HIV para os pacientes de casos novos de Tuberculose diagnosticados da Rede Municipal de Saúde.	70%	dos Casos Novos	RT TB MH / NUPS	Meta alcançada em 74,71% (1.105 exames Anti-HIV para pacientes casos novos de TB diagnosticados na rede municipal de saúde) - No 1º quadrimestre foram realizados 323 testes para hiv/aids, sendo 39 positivos e 284 negativos. No 2º quadrimestre foram realizados 419 testes para hiv/aids, sendo 64 positivos e 355 negativos. No 3º Quadrimestre. De setembro a dezembro foram realizados 376 testes para hiv/aids, sendo 45 positivos e 322 negativos. Os dados estão em constante alimentação no Sistema de Informação de Agravos de Notificação (SINAN), logo a meta encontra-se em execução com dados parciais.		
Fonte: SESMA / Belém, 2023							

VIGILÂNCIA EPIDEMIOLÓGICA (IST's - AIDS - Hepatites Virais / Hepatites Virais)

Quadro 34 - Monitoramento da Programação Anual de Saúde (PAS) SESMA / 2023

DIRETRIZ 3 - Reduzir e prevenir riscos e agravos à saúde da população por meio das ações de vigilância, promoção e proteção, com foco na prevenção de doenças crônicas não transmissíveis, acidentes e violências, no controle das doenças transmissíveis e na promoção do envelhecimento saudável.

OBJETIVO 1 - Reduzir e prevenir riscos e agravos à saúde da população, considerando os determinantes sociais, por meio das ações de vigilância, promoção e proteção, com foco na prevenção de doenças crônicas não transmissíveis, acidentes e violências, no controle das doenças transmissíveis e na promoção do envelhecimento saudável.

Descrição da Meta do Indicador	Indicador - 32	Linha Base/2021	Meta 2023	Unidade de Medida	Resultado 3° Quadrimestre 2023	Resultado anual / 2023	% meta alcançada da PAS
Reduzir a incidência de AIDS em menores de 5 anos.	Número de casos novos de AIDS em menores de 5 anos.	2	2	Número	1	7	Aumento de 250%

305 - Vigilância Epidemiológica [IST's - AIDS - Hepatites Virais]

N°	Iniciativas	Meta 2023	ÁREA RESPONSÁVEL	RESULTADO 3° QUADRIMESTRE/2023
136	Realizar campanhas de prevenção e educação em saúde para as IST/Aids e Hepatites Virais junto à população de Belém (Projetos: Prevenção no Carnaval; Julho Amarelo; Dia de	5	Campanhas	RT IST AIDS / NUPS Meta alcançada em 140% (07 campanhas realizadas).
137	Implementar projetos para redução de indicadores epidemiológicos: redução da transmissão vertical do HIV; redução da mortalidade pelos agravos da Aids; redução da incidência da HIV em adolescentes e jovens.	3	Projetos	RT IST AIDS / NUPS Meta não realizada.
138	Realizar ações de testagem, contínuas, de prevenção em IST/Aids e Hepatites Virais.	20	Ações	RT IST AIDS / NUPS Meta parcialmente alcançada em 55,00% (11 ações realizadas) - No dia 01/12/2023: Realizado campanha de prevenção e de educação em saúde no Dezembro Vermelho com testagem para as IST, rodas de conversa, distribuição de materiais educativos, autotestes para HIV e preservativos; 04/12/2023: Realizado ações de testagem na UMS Fátima; 07/12/2023: educação em saúde sobre as IST na USF Maracajá com palestras, rodas de conversa, testagens e distribuição de preservativos; 13/12/23: Ação de educação em saúde na UMS Aguas Lindas com palestras, testagens e distribuição de preservativos; 18/12/2023: ação de educação em saúde na USF Parque Guajará com palestras, testagens e distribuição de preservativos.

Fonte: SESMA / Belém, 2023

VIGILÂNCIA EPIDEMIOLÓGICA (Controle da Tuberculose/Hanseníase)

Quadro 34 - Monitoramento da Programação Anual de Saúde (PAS) SESMA / 2023

DIRETRIZ 3 - Reduzir e prevenir riscos e agravos à saúde da população por meio das ações de vigilância, promoção e proteção, com foco na prevenção de doenças crônicas não transmissíveis, acidentes e violências, no controle das doenças transmissíveis e na promoção do envelhecimento saudável.

OBJETIVO 1 - Reduzir e prevenir riscos e agravos à saúde da população, considerando os determinantes sociais, por meio das ações de vigilância, promoção e proteção, com foco na prevenção de doenças crônicas não transmissíveis, acidentes e violências, no controle das doenças transmissíveis e na promoção do envelhecimento saudável.

Descrição da Meta do Indicador	Indicador - 33	Linha Base/2021	Meta 2023	Unidade de Medida	Resultado 3° Quadrimestre 2023	Resultado anual / 2023	% meta alcançada da PAS
Aumentar a proporção de cura dos casos novos de Hanseníase nos anos das coortes.	Proporção de cura dos casos novos de hanseníase diagnosticados nos anos das coortes.	81,66%	85,00%	Porcentagem	73,08%	76,34%	89,91%

305 - Vigilância Epidemiológica [Controle da Tuberculose/Hanseníase]

N°	Iniciativas	Meta 2023		ÁREA RESPONSÁVEL	RESULTADO 3° QUADRIMESTRE/2023
139	Capacitar os profissionais de saúde da Atenção básica (UMS e ESF) sobre o manejo clínico e diagnóstico e para a ampliação da busca ativa de casos e contatos de Hanseníase na Rede Municipal de Saúde.	2	Capacitações	RT TB MH / NUPS	Meta Alcançada em 350% (07 capacitações realizadas).
140	Promover Ação educativa, comunicação e mobilização nas comunidades para o controle da Hanseníase em Belém.	1	Ação	RT TB MH / NUPS	Meta alcançada em 300% (03 ações realizadas).

Fonte: SESMA / Belém, 2023

VIGILÂNCIA EPIDEMIOLÓGICA (Controle da Tuberculose/Hanseníase)

Quadro 34 - Monitoramento da Programação Anual de Saúde (PAS) SESMA / 2023

DIRETRIZ 3 - Reduzir e prevenir riscos e agravos à saúde da população por meio das ações de vigilância, promoção e proteção, com foco na prevenção de doenças crônicas não transmissíveis, acidentes e violências, no controle das doenças transmissíveis e na promoção do envelhecimento saudável.

OBJETIVO 1 - Reduzir e prevenir riscos e agravos à saúde da população, considerando os determinantes sociais, por meio das ações de vigilância, promoção e proteção, com foco na prevenção de doenças crônicas não transmissíveis, acidentes e violências, no controle das doenças transmissíveis e na promoção do envelhecimento saudável.

Descrição da Meta do Indicador	Indicador - 34	Linha Base/2021	Meta 2023	Unidade de Medida	Resultado 3º Quadrimestre 2023	Resultado anual / 2023	% meta alcançada da PAS
> 80% dos contatos examinados dos casos novos de Hanseníase, nos anos das coortes.	Proporção de contatos examinados de casos novos de Hanseníase.	48,51%	80,00%	Porcentagem	32,53%	26,20%	32,75%

305 - Vigilância Epidemiológica [Controle da Tuberculose/Hanseníase]

Nº	Iniciativas	Meta 2023	ÁREA RESPONSÁVEL	RESULTADO 3º QUADRIMESTRE/2023
141	Garantir a realização de exames de controle dos contatos de Hanseníase.	80% dos casos notificados	RT TB MH / NUPS	Meta parcialmente alcançada em 26,20% - Meta executada em 32,53% quadrimestre. No 3º quadrimestre 83 contatos foram registrados e 27 foram examinados, o que equivale a 32,53% dos contatos de hanseníase examinados. Os dados estão em constante alimentação no Sistema de Informação de Agravos de Notificação (SINAN), logo a meta encontra-se em execução com dados parciais.

Fonte: SESMA / Belém, 2023

VIGILÂNCIA EPIDEMIOLÓGICA (Controle de Endemias)

Quadro 34 - Monitoramento da Programação Anual de Saúde (PAS) SESMA / 2023

DIRETRIZ 3 - Reduzir e prevenir riscos e agravos à saúde da população por meio das ações de vigilância, promoção e proteção, com foco na prevenção de doenças crônicas não transmissíveis, acidentes e violências, no controle das doenças transmissíveis e na promoção do envelhecimento saudável.

OBJETIVO 1 - Reduzir e prevenir riscos e agravos à saúde da população, considerando os determinantes sociais, por meio das ações de vigilância, promoção e proteção, com foco na prevenção de doenças crônicas não transmissíveis, acidentes e violências, no controle das doenças transmissíveis e na promoção do envelhecimento saudável.

Descrição da Meta do Indicador	Indicador - 35	Linha Base/2021	Meta 2023	Unidade de Medida	Resultado 3º Quadrimestre 2023	Resultado anual / 2023	% meta alcançada da PAS
Reduzir a Incidência Parasitária Anual (IPA) de Malária na Região Amazônica.	Número de casos autóctones da Malária.	0	0	Número	0	0	100,00%

305 - Vigilância Epidemiológica [Controle de Endemias]

Nº	Iniciativas	Meta 2023	ÁREA RESPONSÁVEL	RESULTADO 3º QUADRIMESTRE/2023
142	Realizar as ações/eventos de controle da Malária no município.	4	Ações	Meta alcançada em 175% (07 ações realizadas) - Ações/eventos estão sendo realizadas, conforme cronograma para o ano de 2023. 1º Quadrimestre: Capacitação sobre Terapêutica de Malária (Março) e dia D da Malária (Abril); 2º Quadrimestre: Palestra sobre Terapêutica de Malária (maio) e Capacitação para novos Microscopistas de Base (Agosto) e 3º Quadrimestre: Capacitação de malária e Chagas para os servidores das ESF Fidelis, São João do Outeiro (outubro/2023), Palestra de acolhimento sobre humanização e bem estar dos servidores da malária (dezembro/2023) e Capacitação no diagnóstico de malária para Biomédicos do Laboratório Paulo Azevedo (dezembro).
143	Realizar ações de vigilância Malacologica para Esquistossomose e entomológica/vetorial para Doença de Chagas, Malária e Leishmaniose.	30	Ações	Meta alcançada em 133,33% (40 ações realizadas) - No 1º quadrimestre foram realizadas 03 ações de pesquisas em Flebotomíneos (vetor da leishmaniose) e 07 ações de pesquisas em Triatomíneos (vetor da doença de chagas); No 2º quadrimestre foram realizadas 02 ações de pesquisas em Triatomíneos (vetor de doença de chagas) em maio e junho e 01 Ação de Inquérito Humani de Esquistossomose e Geo-helmintho DAOUT; No 3º quadrimestre foram realizadas 03 ações de anofelinos, Triatomíneos 17 ações sendo a de maior abrangência a realizado no Condomínio Bosque Felicidade em setembro, além de três ações de pesquisa em ovitampas para Aedes e de Flebotomíneos 4 ações de investigação e pesquisa.

Fonte: SESMA / Belém, 2023

VIGILÂNCIA EPIDEMIOLÓGICA (Controle de Endemias)							
Quadro 34 - Monitoramento da Programação Anual de Saúde (PAS) SESMA / 2023							
DIRETRIZ 3 - Reduzir e prevenir riscos e agravos à saúde da população por meio das ações de vigilância, promoção e proteção, com foco na prevenção de doenças crônicas não transmissíveis, acidentes e violências, no controle das doenças transmissíveis e na promoção do envelhecimento saudável.							
OBJETIVO 1 - Reduzir e prevenir riscos e agravos à saúde da população, considerando os determinantes sociais, por meio das ações de vigilância, promoção e proteção, com foco na prevenção de doenças crônicas não transmissíveis, acidentes e violências, no controle das doenças transmissíveis e na promoção do envelhecimento saudável.							
Descrição da Meta do Indicador	Indicador - 36	Linha Base/2021	Meta 2023	Unidade de Medida	Resultado 3º Quadrimestre 2023	Resultado anual / 2023	% meta alcançada da PAS
Reduzir o número absoluto de óbito por Dengue.	Número absoluto de óbitos por Dengue.	0	0	Número	0	0	0,00%
305 - Vigilância Epidemiológica [Controle de Endemias]							
Nº	Iniciativas	Meta 2023		ÁREA RESPONSÁVEL	RESULTADO 3º QUADRIMESTRE/2023		
144	Promover ações de controle vetorial do <i>Aedes aegypti</i> (Dia D de Combate à Dengue; Projeto Cemitério; Mutirão nos Bairros).	3	Ações	DCE / DEVS	Meta parcialmente alcançada em 66,67% (02 ações realizadas) - Realizadas as ações do Projeto Cemitério e do Dia D, entretanto o local escolhido para o desenvolvimento da Ação Mutirão nos Bairros de Belém, foi a Usina da Paz – Terra Firme e, o dia escolhido para a ação, foi o dia 16/12/2023, estava tudo certo para ocorrer, entretanto, houve um incêndio em um prédio que ficava no centro de Belém e, as pessoas desabrigadas foram alocadas nesta Usina da Paz, às vésperas da realização do Mutirão, fato que o cancelou por motivo de força maior e, devido a intempetividade, não foi possível realizá-lo em 2023.		
145	Realizar o levantamento Índice Rápido de Infestação por <i>Aedes aegypti</i> (LIRAA) para o controle da Dengue nos 08 (oito) Distritos de Belém.	4	LIRAA	PMCD / DCE / DEVS	Meta alcançada em 125% (05 ações realizadas) - Realizados em período bimensal: 1º. Janeiro: IIP = 3,1%; 2º. Março: IIP = 3,6%; 3º. Maio: IIP = 2,%; 4º. Julho: Suspensão; 5º. Setembro: IIP = 2,1% e 6º. Novembro: IIP = 2,2%.		
146	Realizar a atividade pós levantamento Índice Rápido de Infestação por <i>Aedes aegypti</i> (Pós-LIRAA) para intensificação do controle da Dengue nos 08 (oito) Distritos de Belém.	4	Pós-LIRAA	PMCD / DCE / DEVS	Meta alcançada em 125% (05 ações realizadas) Obs: Realizados após os LIRAA: Fevereiro, Abril, Junho, Outubro e Dezembro.		
Fonte: SESMA / Belém, 2023							
VIGILÂNCIA EPIDEMIOLÓGICA (Controle de Endemias)							
Quadro 34 - Monitoramento da Programação Anual de Saúde (PAS) SESMA / 2023							
DIRETRIZ 3 - Reduzir e prevenir riscos e agravos à saúde da população por meio das ações de vigilância, promoção e proteção, com foco na prevenção de doenças crônicas não transmissíveis, acidentes e violências, no controle das doenças transmissíveis e na promoção do envelhecimento saudável.							
OBJETIVO 1 - Reduzir e prevenir riscos e agravos à saúde da população, considerando os determinantes sociais, por meio das ações de vigilância, promoção e proteção, com foco na prevenção de doenças crônicas não transmissíveis, acidentes e violências, no controle das doenças transmissíveis e na promoção do envelhecimento saudável.							
Descrição da Meta do Indicador	Indicador - 37	Linha Base/2021	Meta 2023	Unidade de Medida	Resultado 3º Quadrimestre 2023	Resultado anual / 2023	% meta alcançada da PAS
Realizar visitas domiciliares para controle da Dengue.	Número de ciclos que atingiram mínimo de 80% de cobertura de imóveis visitados para controle vetorial da Dengue.	0	4	Número	0 (24,32%)	0 (28,52%)	0,00%
305 - Vigilância Epidemiológica [Controle de Endemias]							
Nº	Iniciativas	Meta 2023		ÁREA RESPONSÁVEL	RESULTADO 3º QUADRIMESTRE/2023		
147	Recompôr o número de Agentes de Combate às Endemias (ACE's), para adequação do quadro de ACE's do programa.	630	Agentes	DCE / DEVS	Meta não realizada - Obs: No aguardo da Convocação dos candidatos aprovados no processo PSP nº 001/2020, no qual serão admitidos 295 Agentes de Combates às Endemias-ACE, com as etapas avaliativas objetiva e específica concluída e homologação em 12/12/2023 pela FADESP.		
148	Realizar Ações de Educação em Saúde nas Escolas pelo "Projeto Ovitrampa nas Escolas"	8	Ações	DCE / DEVS	Meta alcançada em 100% (08 ações realizadas) - No 2º quadrimestre foram realizadas 04(quatro) ações de Ovitrampas nas Escolas: DABEN na Escola Estadual Marilda Nunes, com total de 35 alunos; DAENT na Escola Municipal República de Portugal, com o total de 22alunos; DAGUA na E.M.E.I.F. Rotary, com o total de 60 alunos; DABEL na Escola Ruy da Silveira Britto, com o total de 33 alunos. As outras 04 Escolas foram Trabalhadas no 3º quadrimestre, nas Escolas: DAICO, E.M. Maria Madalena Raad; DAMOS, E.M. Maria Madalena Travassos;		
149	Realizar 06 ciclos de visita domiciliar a imóveis para controle vetorial do <i>Aedes aegypti</i>	4	Ciclos	PMCD / DCE / DEVS	Meta alcançada em 150% (06 ciclos realizados) - Obs: Cada ciclo é um levantamento bimensal: 1º Ciclo (janeiro e fevereiro) -25,93%; 2º Ciclo (março e abril) - 35,49%; 3º Ciclo (maio e junho) - 30,80%; 4º Ciclo (julho e agosto) - 30,27%; 5º Ciclo (Setembro e Outubro) - 24,43%; 6º Ciclo (Novembro e Dezembro) - 24,21%.		
Fonte: SESMA / Belém, 2023							

VIGILÂNCIA SANITÁRIA							
Quadro 34 - Monitoramento da Programação Anual de Saúde (PAS) SESMA / 2023							
DIRETRIZ 3 - Reduzir e prevenir riscos e agravos à saúde da população por meio das ações de vigilância, promoção e proteção, com foco na prevenção de doenças crônicas não transmissíveis, acidentes e violências, no controle das doenças transmissíveis e na promoção do envelhecimento saudável.							
OBJETIVO 1 - Reduzir e prevenir riscos e agravos à saúde da população, considerando os determinantes sociais, por meio das ações de vigilância, promoção e proteção, com foco na prevenção de doenças crônicas não transmissíveis, acidentes e violências, no controle das doenças transmissíveis e na promoção do envelhecimento saudável.							
Descrição da Meta do Indicador	Indicador - 38	Linha Base/2021	Meta 2023	Unidade de Medida	Resultado 3º Quadrimestre 2023	Resultado anual / 2023	% meta alcançada da PAS
Ampliar a proporção de análises realizadas em amostras de água para consumo humano, quanto aos parâmetros coliformes totais, cloro residual livre e turbidez.	Proporção de análises realizadas em amostras de água para consumo humano quanto aos parâmetros coliformes totais, cloro residual livre e turbidez.	101,59%	95,00%	Porcentagem	2,49%	7,24%	7,62%
304 - Vigilância Sanitária							
Nº	Iniciativas	Meta 2023		ÁREA RESPONSÁVEL	RESULTADO 3º QUADRIMESTRE/2023		
150	Implantar o Laboratório Municipal para análise de água para o consumo humano no DAENT.	1	Laboratório	VISAMB / DEVISA	Meta não realizada.		
151	Realizar as coletas para análises de água para consumo humano em Belém.	10.440	Coletas	VISAMB / DEVISA	Meta parcialmente alcançada em 7,24% (756 coletas realizadas) - Os valores são decorrentes da cota mínima pactuada com o LACEN e da não implantação do Laboratório de Análise de Água do VISAMB/DEVISA/SESMA.		

Fonte: SESMA / Belém, 2023

ASSISTÊNCIA HOSPITALAR E AMBULATORIAL - MAC (Saúde do Trabalhador)

Quadro 34 - Monitoramento da Programação Anual de Saúde (PAS) SESMA / 2023

DIRETRIZ 3 - Reduzir e prevenir riscos e agravos à saúde da população por meio das ações de vigilância, promoção e proteção, com foco na prevenção de doenças crônicas não transmissíveis, acidentes e violências, no controle das doenças transmissíveis e na promoção do envelhecimento saudável.

OBJETIVO 1 - Reduzir e prevenir riscos e agravos à saúde da população, considerando os determinantes sociais, por meio das ações de vigilância, promoção e proteção, com foco na prevenção de doenças crônicas não transmissíveis, acidentes e violências, no controle das doenças transmissíveis e na promoção do envelhecimento saudável.

Descrição da Meta do Indicador	Indicador - 39	Linha Base/2021	Meta 2023	Unidade de Medida	Resultado 3º Quadrimestre 2023	Resultado anual / 2023	% meta alcançada da PAS
Ampliar o percentual preenchimento do campo "ocupação" nas notificações de agravos relacionados ao trabalho.	Proporção de preenchimento do campo ocupação nas notificações de agravos relacionados ao trabalho.	100,00%	100,00%	Porcentagem	100,00%	100,00%	100,00%

302 - Assistência Hospitalar e Ambulatorial - MAC [Saúde do Trabalhador]

Nº	Iniciativas	Meta 2023	ÁREA RESPONSÁVEL	RESULTADO 3º QUADRIMESTRE/2023	
152	Realizar ações de implementação de notificação das DART's à Rede de Atenção à Saúde do município de Belém.	12	Ações	CEREST	Meta alcançada em 275,00% (33 ações implantadas).
153	Promover ações integradas interinstitucionais e intersetoriais junto aos órgãos na promoção da Saúde do Trabalhador no município.	5	Ações	CEREST	Meta alcançada em 1060,00% (53 ações realizadas).
154	Implementar Ações de Atenção em Saúde do Trabalhador e da Vigilância em ambientes e processos de trabalho para prevenção de Doenças e Agravos Relacionados ao Trabalho (DART) na Rede de Atenção à Saúde (RAS).	7	Ações	CEREST	Meta alcançada em 300,00% (21 ações realizadas).
155	Realizar ações de Vigilância, em Saúde do Trabalhador voltada a erradicação do Trabalho Escravo e Infantil no município de Belém.	1	Ação	CEREST	Meta alcançada 100,00%.
156	Dar retaguarda técnica para a efetivação da PNST nos municípios de Belém, Ananindeua, Marituba, Benevides, e Santa Bárbara.	5	Municípios	CEREST	Meta alcançada em 100,00% (05 Municípios)

Fonte: SESMA / Belém, 2023

VIGILÂNCIA SANITÁRIA							
Quadro 34 - Monitoramento da Programação Anual de Saúde (PAS) SESMA / 2023							
DIRETRIZ 3 - Reduzir e prevenir riscos e agravos à saúde da população por meio das ações de vigilância, promoção e proteção, com foco na prevenção de doenças crônicas não transmissíveis, acidentes e violências, no controle das doenças transmissíveis e na promoção do envelhecimento saudável.							
OBJETIVO 2 - Aprimorar o marco regulatório e as ações de vigilância sanitária, para assegurar a proteção à saúde e o desenvolvimento sustentável do setor.							
Descrição da Meta do Indicador	Indicador - 40	Linha Base/2021	Meta 2023	Unidade de Medida	Resultado 3° Quadrimestre 2023	Resultado anual / 2023	% meta alcançada da PAS
Ampliar o % de municípios que realizam no mínimo seis grupos de ações de Vigilância Sanitária, consideradas necessárias.	Percentual de municípios que realizam no mínimo seis grupos de ações de Vigilância Sanitária consideradas necessárias a todos os municípios no ano.	100,00%	100,00%	Porcentagem	100,00%	100,00%	100,00%
304 - Vigilância Sanitária							
Nº	Iniciativas	Meta 2023		ÁREA RESPONSÁVEL	RESULTADO 3° QUADRIMESTRE/2023		
157	Realizar ações de inspeções sanitária nos estabelecimentos sujeitos à fiscalização no município de Belém.	23.000	Ações	DEVISA	Meta alcançada em 106,74% (24.550 ações realizadas)		
158	Realizar capacitação para os Manipuladores de Alimentos e para os Manipuladores Artesanais de Açai.	720	Capacitações	DEVISA	Meta parcialmente alcançada em 32,22% (232 capacitações realizadas) - Os valores alcançados foram influenciados, em parte, pela não implantação da CASA DO AÇAÍ.		
159	Realizar ações de inspeção sanitária nos Estabelecimentos cadastrados, onde há manipulação de açai, para o controle de qualidade e de situações de risco à saúde da população. (Linha de Base: 1.000 Inspeções/2021)	1.500	Ações	DEVISA	Meta parcialmente alcançada em 26,47% (397 ações realizadas) - Os dados registrados são decorrentes da não implantação da CASA DO AÇAÍ.		
160	Implantar o "Protocolo Municipal de Coleta de Amostras de Alimentos e Medicamentos" para análises fiscais e de orientação da Vigilância Sanitária (VISA) no Município de Belém.	1	Protocolo	DEVISA	Meta não realizada.		
161	Participar de programas e outras iniciativas para subsidiar a descentralização das atividades de VISA e de melhoria da Gestão, do planejamento e da atuação dos órgãos de VISA (*).	1	Ações	DEVISA	Em processo de encaminhamento para o CMS e CIB.		
162	Implantar o Sistema de Gestão de Qualidade (SGQ) no Órgão VISA (*).	1	Ações	DEVISA	Meta alcançada em 100% (01 ação realizada).		
163	Manter Cadastros atualizados e formalizados dos Núcleos de Segurança do Paciente (NSP)	42	Cadastros	DEVISA	Meta alcançada em 538,10% (226 Inspeções).		

Fonte: SESMA / Belém, 2023

VIGILÂNCIA EPIDEMIOLÓGICA							
Quadro 34 - Monitoramento da Programação Anual de Saúde (PAS) SESMA / 2023							
DIRETRIZ 3 - Reduzir e prevenir riscos e agravos à saúde da população por meio das ações de vigilância, promoção e proteção, com foco na prevenção de doenças crônicas não transmissíveis, acidentes e violências, no controle das doenças transmissíveis e na promoção do envelhecimento saudável.							
OBJETIVO 2 - Aprimorar o marco regulatório e as ações de vigilância sanitária, para assegurar a proteção à saúde e o desenvolvimento sustentável do setor.							
Descrição da Meta do Indicador	Indicador - 41	Linha Base/2021	Meta 2023	Unidade de Medida	Resultado 3º Quadrimestre 2023	Resultado anual / 2023	% meta alcançada da PAS
Encerrar 80% ou mais das doenças compulsórias imediatas registradas no Sistema de Informações sobre Agravos de Notificação (SINAN), em até 60 dias a partir da data de notificação.	Proporção de casos de doenças de notificação compulsória imediata (DNCI) encerrados em até 60 dias após notificação.	90,00%	95,00%	Porcentagem	100,00%	99,99%	105,25%
305 - Vigilância Epidemiológica							
Nº	Iniciativas	Meta 2023		ÁREA RESPONSÁVEL	RESULTADO 3º QUADRIMESTRE/2023		
164	Garantir a operacionalização da Vigilância Epidemiológica no Enfrentamento das Doenças Emergentes na Rede de Atenção à Saúde do município de Belém.	100%	do Recurso Orçado	DEVS	Meta alcançada em 100,00% - As ações de Vigilância em saúde estão sendo operacionalizadas de acordo com as demandas e com o perfil de ocorrência de agravos, como as ações de intensificação de controle da Malária, ações de vigilância e detecção de Monkeypox, detecção de Covid-19, dentre outras.		
165	Garantir a participação de servidores e colaboradores em eventos científicos e/ou nas capacitações ofertadas por instituições governamentais e não governamentais.	2	Eventos	DEVS	Meta alcançada em 250,00% (05 eventos realizados) - 01 Capacitação sobre Formação UAPI sobre Prevenção e Proteção contra violências na infância, promovida pela UNICEF; 01 Encontro Técnico-Científico para Transferência Tecnológica - ARBOALVO, promovido pela Universidade Federal Fluminense, Unidade Federal do Rio de Janeiro e Instituto Oswaldo Cruz, tendo iniciado em Maio e encerrado em Agosto/2023; 01 Encontro Técnico de Vigilância de Doenças Crônicas e Agravos Não Transmissíveis (DANT), promovido pelo Ministério da Saúde, nos dias 28 e 29 de junho de 2023, na cidade de Brasília/DF, tendo participado 01 Enfermeira da Seção das DANTS/DVE/DEVS; 01 Curso de Formação sobre Objetivos do Desenvolvimento Sustentável e Sua Interface com a Vigilância de Doenças e Agravos Não Transmissíveis, promovido pelo Ministério da Saúde, realizado na modalidade presencial nos dias 24 e 25 de agosto de 2023 na UFPA; 01 Reunião Nacional de Preparação para o período de Alta Transmissão de arboviroses, realizado em Goiás, no período de 24 a 27/10/2023 (03 servidores do DEVS).		
166	Realizar eventos de capacitações para as diferentes Divisões do Departamento de Vigilância à Saúde.	2	Capacitações	DEVS	Meta alcançada em 650,00% (13 Capacitações realizadas) - 01 Capacitação Paralisia Flácida Aguda (PFA), nos dias 03 e 07/02/2023; 01 capacitação promovida pelo Setor de Educação em Saúde, acerca de alguns agravos de competência das Zoonoses, sobre Leptospirose, Raiva, Angiostrongilíase, Esporotricose, criptococose, Toxoplasmose e animais peçonhentos, nos dias 10 e 11/04/2023; 02 Capacitações sobre Esporotricose e sobre Leishmaniose, promovidas pelo Centro de Controle de Zoonoses (CCZ/DEVS), nos dias 10, 14, 17 e 25/04/2023, direcionada aos Agente de Combate às Endemias (ACEs) dos distritos DAENT, DASAC, DAGUA e DABEL; 01 Capacitação sobre Tipologia de depósitos e imóveis de relevância para o controle do Aedes aegypti no município de Belém, no período de 26/06 a 30/07; 01 Curso de Formação de Microscopista promovido pela Divisão de Controle de Doenças (DCE/DEVS) em parceria com o Laboratório Central (LACEN-Pa), no período de 31/07 a 05/09/2023; 01 Capacitação acerca de Zoonoses e Protozoose no Município de Belém, no período de 17/10 a 01/11/2023; 01 Capacitação sobre Doença de Chagas, no período de outubro a novembro; 01 Capacitação Interna sobre o enfrentamento das Doenças Crônicas não Transmissíveis (DCNT), em 27/09; 01 Capacitação Interna sobre a importância da Conscientização sobre o Câncer de Mama alusivo ao Outubro Rosa, em 26/10; 01 Capacitação Interna sobre Semana do Trânsito, em 17/11; 01 Capacitação Interna sobre II Encontro Epidemiológico das Unidades Notificadoras de Violência; 01 Capacitação em Microplanejamento para as Atividades de Vacinação de Alta Qualidade (AVAQ) em Setembro; 01 Capacitação de Humanização e Bem Estar para os servidores da DCE em Outubro;		
167	Realizar ações itinerantes (castramóvel) para atendimento nos distritos de saúde de Belém	15	Ações	CCZ / DEVS	Meta alcançada em 120,00% (18 ações) - Ações ocorrendo de acordo com programação e possibilidade de Atendimento.		
168	Realizar o controle reprodutivo de cães e gatos na região das ilhas.	450	Animais	CCZ / DEVS	Meta alcançada em 170,44% (767 animais) - No 1º Quadrimestre foram realizadas 299 castrações e no 2º Quadrimestre foram realizadas 312 castrações de cães e gatos nas ilhas de Belém (Mosqueiro e Outeiro) e 3º Quadrimestre foram realizadas 156 castrações de cães e gatos nas ilhas de Belém (Mosqueiro e Outeiro).		
169	Realizar ações de Vigilância em Saúde e Controle de Zoonoses em feiras, mercados e outros logradouros de Belém.	80	Ações	CCZ / DEVS	Meta alcançada em 202,50% (162 ações realizadas) - No 1º Quadrimestre foram realizadas 68 ações e no 2º Quadrimestre foram realizadas 43 ações e no 3º Quadrimestre foram realizadas 50 ações em feiras, mercados e outros logradouros de Belém..		
170	Realizar ações de Vigilância em Saúde e Controle de Zoonoses na região das ilhas de Belém.	20	Ações	CCZ / DEVS	Meta alcançada em 125,00% (25 ações realizadas) - Ações de Controle de Zoonoses (Captura de Morcegos) - Janeiro a dezembro foram realizadas 07 capturas de quiropteros na região das ilhas (Mosqueiro e Outeiro). Ações de Controle de Zoonoses (Controle da Leishmaniose em Cotijuba e Mosqueiro) - De janeiro a dezembro foram realizadas 16 ações de controle de leishmaniose. Ação de Vigilância à Saúde - 1 Operação Verão realizada nas ilhas de Mosqueiro e Outeiro, em julho.		
171	Realizar Campanha de Vacinação Animal no Município de Belém, mediante disponibilização das vacinas pelo MS.	2	Campanhas	CCZ / DEVS	Meta parcialmente alcançada em 50,00% (01 campanha realizada) - Campanha Antirrábica 2023 vem ocorrendo de forma descentralizada por Distritos, conforme programação do CCZ, com encerramento programado para o 3º quadrimestre.		

ADMINISTRAÇÃO GERAL (Educação Permanente / Áreas Técnicas / Geral)							
Quadro 34 - Monitoramento da Programação Anual de Saúde (PAS) SESMA / 2023							
<p>DIRETRIZ 4 - Fortalecer o papel do estado na regulação do trabalho em saúde e ordenar, para as necessidades do SUS, a formação, a educação permanente, a qualificação, a valorização dos trabalhadores e trabalhadoras, combatendo a precarização e favorecendo a democratização das relações de trabalho. Tudo isso considerando as metas de superação das demandas do mundo do trabalho na área da saúde estabelecidas, pela década de gestão do trabalho e educação em saúde, iniciada em 2013.</p>							
<p>OBJETIVO 1 - Promover, para as necessidades do SUS, a formação, a educação permanente e a qualificação, inclusive na modalidade a distancia (de forma síncrona e assíncrona) em ambiente virtual de aprendizagem, de modo a viabilizar o alcance das metas de capacitação/qualificação, respeitando os protocolos de isolamento e distanciamento social impostos pela pandemia. Desta forma, promovendo, também, a valorização dos trabalhadores, a desprecarização e a democratização das relações de trabalho.</p>							
Descrição da Meta do Indicador	Indicador - 42	Linha Base/2021	Meta 2023	Unidade de Medida	Resultado 3º Quadrimestre 2023	Resultado anual / 2023	% meta alcançada da PAS
Implementar ações de Educação Permanente para qualificação das áreas prioritárias do SUS.	Proporção de ações de Educação Permanente implementadas e/ou realizadas.	74,17%	85,00%	Porcentagem	10,86%	98,36%	115,72%
122 - Administração Geral Educação Permanente / Áreas Técnicas / Geral							
Nº	Iniciativas	Meta 2023		ÁREA RESPONSÁVEL	RESULTADO 3º QUADRIMESTRE/2023		
172	Elaborar o Plano Municipal de Educação Permanente em Saúde (PMEPS) do Município de Belém.	1	Plano	NEP	Meta não realizada - Devido a articulação entre este NEP e o ETSUS fechou-se como data para início do curso em PNEPS para o primeiro quadrimestre de 2024, onde, neste curso será desenvolvido o Plano Municipal de Educação Permanente.		
173	Implementar, acompanhar e monitorar as ações de Educação Permanente para qualificação dos servidores nos processos de trabalho da Rede Municipal de Saúde.	37	Ações	NEP	Meta alcançada em 181,08% (67 ações realizadas).		
174	Fomentar, apoiar e monitorar a realização de projetos de pesquisa e extensão no âmbito da Rede Municipal de Saúde.	100%	dos Projetos	NEP	Meta alcançada em 100% (91 Projetos atendidos) - Todos os projetos de pesquisa que chegaram a este NEP foram atendidos, alcançando 100% de monitoramento no fluxo contínuo.		
175	Implementar ações de sensibilização que promovam a humanização e qualificação nas relações de trabalho no âmbito da Rede Municipal de Saúde.	2	Ações	NEP	Meta alcançada em 100% (02 ações realizadas) - Houveram duas ações: sendo a primeira em março intitulada "Dinâmicas de grupo: consciência corporal e Relacionamento interpessoal" e a segunda em abril com o tema "Formação nos princípios e diretrizes da PNH (Política Nacional de Humanização)".		

Fonte: SESMA / Belém, 2023

ADMINISTRAÇÃO GERAL (Educação Permanente / Áreas Técnicas / Geral)

Quadro 34 - Monitoramento da Programação Anual de Saúde (PAS) SESMA / 2023

DIRETRIZ 4 - Fortalecer o papel do estado na regulação do trabalho em saúde e ordenar, para as necessidades do SUS, a formação, a educação permanente, a qualificação, a valorização dos trabalhadores e trabalhadoras, combatendo a precarização e favorecendo a democratização das relações de trabalho. Tudo isso considerando as metas de superação das demandas do mundo do trabalho na área da saúde estabelecidas, pela década de gestão do trabalho e educação em saúde, iniciada em 2013.

OBJETIVO 1 - Promover, para as necessidades do SUS, a formação, a educação permanente e a qualificação, inclusive na modalidade a distancia (de forma síncrona e assíncrona) em ambiente virtual de aprendizagem, de modo a viabilizar o alcance das metas de capacitação/qualificação, respeitando os protocolos de isolamento e distanciamento social impostos pela pandemia. Desta forma, promovendo, também, a valorização dos trabalhadores, a desprecarização e a democratização das relações de trabalho.

Descrição da Meta do Indicador	Indicador - 42	Linha Base/2021	Meta 2023	Unidade de Medida	Resultado 3º Quadrimestre 2023	Resultado anual / 2023	% meta alcançada da PAS
Implementar ações de Educação Permanente para qualificação das áreas prioritárias do SUS.	Proporção de ações de Educação Permanente implementadas e/ou realizadas.	74,17%	85,00%	Porcentagem	10,86%	98,36%	115,72%

122 - Administração Geral | Educação Permanente / Áreas Técnicas / Geral |

Nº	Iniciativas	Meta 2023	ÁREA RESPONSÁVEL	RESULTADO 3º QUADRIMESTRE/2023	
176	Realizar seminários para os profissionais da Rede Municipal de Saúde sobre a Gestão de Pessoas, Relações institucionais e a Valorização do Servidor.	10	Seminários	SAVS	Meta alcançada em 150% (15 Seminários realizados) - Foram realizadas todas as ações propostas no segundo e terceiro quadrimestre (distrito d'água e casas especializadas).
177	Capacitar profissionais para estruturação dos serviços na Rede de Urgência/Emergência e SAMU.	29	Capacitações	DEUE / NEP	Meta alcançada 200%. (58 capacitações realizadas).
178	Qualificar as equipes de atenção básica para as linhas de cuidados prioritárias (DCNT's, Pré Natal...)	4	Capacitações	DAB / DEAS / NEP	Meta não realizada.
179	Realizar capacitações para os servidores (Segurança do Paciente; Direito Sanitário; Boas Práticas em Inspeção de Serviços da Saúde; Manipulação de Medicamentos Farmacêuticos; Boas Práticas de Manipulação em Serviços de Alimentos.)	5	Capacitações	DEVISA / NEP	Meta alcançada em 100% (05 capacitações).

Fonte: SESMA / Belém, 2023

ADMINISTRAÇÃO GERAL (Gestão)							
Quadro 34 - Monitoramento da Programação Anual de Saúde (PAS) SESMA / 2023							
<p>DIRETRIZ 4 - Fortalecer o papel do estado na regulação do trabalho em saúde e ordenar, para as necessidades do SUS, a formação, a educação permanente, a qualificação, a valorização dos trabalhadores e trabalhadoras, combatendo a precarização e favorecendo a democratização das relações de trabalho. Tudo isso considerando as metas de superação das demandas do mundo do trabalho na área da saúde estabelecidas, pela década de gestão do trabalho e educação em saúde, iniciada em 2013.</p>							
<p>OBJETIVO 1 - Promover, para as necessidades do SUS, a formação, a educação permanente e a qualificação, inclusive na modalidade a distancia (de forma síncrona e assíncrona) em ambiente virtual de aprendizagem, de modo a viabilizar o alcance das metas de capacitação/qualificação, respeitando os protocolos de isolamento e distanciamento social impostos pela pandemia. Desta forma, promovendo, também, a valorização dos trabalhadores, a desprecarização e a democratização das relações de trabalho.</p>							
Descrição da Meta do Indicador	Indicador - 43	Linha Base/2021	Meta 2023	Unidade de Medida	Resultado 3º Quadrimestre 2023	Resultado anual / 2023	% meta alcançada da PAS
X % de Ampliações de vagas ou de novos Programas de Residência em Saúde.	Proporção de novas vagas ou de novos programas de residência em saúde.	NA	40,00%	Porcentagem	0,00%	0,00%	0,00%
122 - Administração Geral [Gestão]							
Nº	Iniciativas	Meta 2023		ÁREA RESPONSÁVEL	RESULTADO 3º QUADRIMESTRE/2023		
180	Implantar Programa de Residência em Saúde nas especialidades médica e multiprofissional nas áreas de Saúde da Família, Urgência e Emergência e Saúde Mental	1	Programa	DGRTS	Meta não realizada.		
Fonte: SESMA / Belém, 2023							
ADMINISTRAÇÃO GERAL (NATI)							
Quadro 34 - Monitoramento da Programação Anual de Saúde (PAS) SESMA / 2023							
<p>DIRETRIZ 4 - Fortalecer o papel do estado na regulação do trabalho em saúde e ordenar, para as necessidades do SUS, a formação, a educação permanente, a qualificação, a valorização dos trabalhadores e trabalhadoras, combatendo a precarização e favorecendo a democratização das relações de trabalho. Tudo isso considerando as metas de superação das demandas do mundo do trabalho na área da saúde estabelecidas, pela década de gestão do trabalho e educação em saúde, iniciada em 2013.</p>							
<p>OBJETIVO 1 - Promover, para as necessidades do SUS, a formação, a educação permanente e a qualificação, inclusive na modalidade a distancia (de forma síncrona e assíncrona) em ambiente virtual de aprendizagem, de modo a viabilizar o alcance das metas de capacitação/qualificação, respeitando os protocolos de isolamento e distanciamento social impostos pela pandemia. Desta forma, promovendo, também, a valorização dos trabalhadores, a desprecarização e a democratização das relações de trabalho.</p>							
Descrição da Meta do Indicador	Indicador - 44	Linha Base/2021	Meta 2023	Unidade de Medida	Resultado 3º Quadrimestre 2023	Resultado anual / 2023	% meta alcançada da PAS
Ampliar o número de pontos do Telessaúde Brasil Redes.	Número de pontos do Telessaúde Brasil Redes implantados.	1	1	Número	1	1	100,00%
122 - Administração Geral [NATI]							
Nº	Iniciativas	Meta 2023		ÁREA RESPONSÁVEL	RESULTADO 3º QUADRIMESTRE/2023		
181	Implantar pontos de Telemedicina nas Unidades Básicas de Saúde (UBS's) Barreiro, Mosqueiro-Maracajá, Outeiro e Cotijuba.	1	Ponto	NATI	Meta não realizada - Para cumprir meta o DEAS primeiramente precisa solicitar ao Instituto Albert Einstein a parceria das unidades informadas, depois o NATI entra com a configuração do computador e da rede para acesso.		
182	Adquirir material e equipamento de informática, e contratar Link de internet para informatização das UBS's.	3	UBS's	NATI	Meta não realizada. Aguardando processo de aquisição de internet.		
183	Informatizar as Unidades da Saúde da Família e de Atenção Primária, por meio da implementação de Prontuário eletrônico.	90	Unidades	NATI	Meta alcançada em 100% (90 Unidades informatizadas).		
Fonte: SESMA / Belém, 2023							

ADMINISTRAÇÃO GERAL (Controle Social - CMS)							
Quadro 34 - Monitoramento da Programação Anual de Saúde (PAS) SESMA / 2023							
DIRETRIZ 5 - Aprimorar a relação federativa no SUS, fortalecendo a gestão compartilhada nas regiões de saúde e com a revisão dos instrumentos de gestão, considerando as especificidades regionais e a concertação de responsabilidades dos municípios, estados e união, visando oferecer ao cidadão o cuidado integral.							
OBJETIVO 1 - Aprimorar a relação interfederativa e a atuação do Ministério da Saúde como gestor federal do SUS.							
Descrição da Meta do Indicador	Indicador - 46	Linha Base/2021	Meta 2023	Unidade de Medida	Resultado 3º Quadrimestre 2023	Resultado anual / 2023	% meta alcançada da PAS
Ampliar o número de planos de saúde enviados aos conselhos de saúde.	Plano de Saúde enviado ao Conselho de Saúde.	1	1	Número	1	1	100,00%
122 - Administração Geral [Controle Social / CMS]							
Nº	Iniciativas	Meta 2023		ÁREA RESPONSÁVEL	RESULTADO 3º QUADRIMESTRE/2023		
184	Realizar as Pré-Conferências Municipais de Saúde de Belém.	10	Pré-Conferências Realizadas	CMS / BEL	Meta não realizada.		
185	Implantar os Conselhos Locais no Município de Belém.	1	Conselhos Local	CMS / BEL	Meta não realizada.		
186	Garantir a locação da nova sede do Conselho Municipal de Saúde de Belém.	1	Nova sede	CMS / BEL	Meta não realizada.		
187	Garantir a estruturação da nova sede do Conselho Municipal de Saúde.	1	Sede estruturada	CMS / BEL	Meta não realizada.		
188	Adquirir veículos (um tipo van e um tipo passeio) para operacionalizar as atividades do controle social.	2	Veículos	CMS / BEL	Meta parcialmente alcançada em 50% - (1 veículo)		
189	Garantir a manutenção das atividades para o funcionamento do CMS/BEL.	100,00%	das Atividades (em 12 meses)	CMS / BEL	Meta alcançada em 100%		
190	Realizar Ações de Educação Permanente para o Controle Social.	4	Ações	CMS / BEL	Meta não realizada.		

Fonte: SESMA / Belém, 2023

ADMINISTRAÇÃO GERAL (Ouvidoria)							
Quadro 34 - Monitoramento da Programação Anual de Saúde (PAS) SESMA / 2023							
DIRETRIZ 6 - Garantir o financiamento estável e sustentável para o SUS, melhorando o padrão do gasto e qualificando o financiamento tripartite e os processos de transferência de recursos.							
OBJETIVO 1 - Melhorar o padrão de gasto, qualificar o financiamento tripartite e os processos de transferência de recursos, na perspectiva do financiamento estável e sustentável do SUS.							
Descrição da Meta do Indicador	Indicador - 48	Linha Base/2021	Meta 2023	Unidade de Medida	Resultado 3º Quadrimestre 2023	Resultado anual / 2023	% meta alcançada da PAS
Implementação do Serviço de Ouvidoria.	Proporção de municípios com Ouvidoria implantada.	1	1	Número	0	0	0,00%
122 - Administração Geral [Ouvidoria]							
Nº	Iniciativas	Meta 2023		ÁREA RESPONSÁVEL	RESULTADO 3º QUADRIMESTRE/2023		
191	Implantar Serviço de Ouvidoria em CASAS Especializadas da Rede Municipal de Saúde.	1	Ouvidoria	OUVIDORIA	Meta não realizada.		
192	Implementar a Rede do Sistema Municipal de Ouvidoria da Saúde (Ouvidor SUS - Nível I) nos Serviços da Rede SUS Belém. .	1	Ouvidoria	OUVIDORIA	Meta não realizada.		
Fonte: SESMA / Belém, 2023							
ADMINISTRAÇÃO GERAL (Auditorias)							
Quadro 34 - Monitoramento da Programação Anual de Saúde (PAS) SESMA / 2023							
DIRETRIZ 6 - Garantir o financiamento estável e sustentável para o SUS, melhorando o padrão do gasto e qualificando o financiamento tripartite e os processos de transferência de recursos.							
OBJETIVO 1 - Melhorar o padrão de gasto, qualificar o financiamento tripartite e os processos de transferência de recursos, na perspectiva do financiamento estável e sustentável do SUS.							
Descrição da Meta do Indicador	Indicador - 49	Linha Base/2021	Meta 2023	Unidade de Medida	Resultado 3º Quadrimestre 2023	Resultado anual / 2023	% meta alcançada da PAS
Estruturação do componente municipal/estadual do SNA.	Componente do Sistema Nacional de Auditoria (SNA) estruturado.	1	1	Número	1	1	100,00%
122 - Administração Geral [Auditorias]							
Nº	Iniciativas	Meta 2023		ÁREA RESPONSÁVEL	RESULTADO 3º QUADRIMESTRE/2023		
193	Garantir a execução das ações do Sistema Nacional de Auditoria no âmbito municipal.	80%	das Ações	AUDITORIA / DERE	Meta alcançada em 100% (dos 120 processos, 96 foram finalizados).		
194	Cumprir com a realização de processos de Auditoria na Rede SUS Municipal, demandados pela gestão.	6	Auditorias	DERE	Meta parcialmente alcançada em 50,00% (3 auditorias realizadas).		
Fonte: SESMA / Belém, 2023							

ADMINISTRAÇÃO GERAL							
Quadro 34 - Monitoramento da Programação Anual de Saúde (PAS) SESMA / 2023							
DIRETRIZ 7 - Gestão e Governança com Transparência.							
OBJETIVO 1 - Fortalecer os mecanismos de controle interno.							
Descrição da Meta do Indicador	Indicador - SMS 05	Linha Base/2021	Meta 2023	Unidade de Medida	Resultado 3º Quadrimestre 2023	Resultado anual / 2023	% meta alcançada da PAS
-	Sem Indicador Estabelecido pelo Ministério da Saúde.	-	-	-	-	-	-
122 - Administração Geral							
Nº	Iniciativas	Meta 2023		ÁREA RESPONSÁVEL	RESULTADO 3º QUADRIMESTRE/2023		
195	Garantir a operacionalização e a manutenção da Rede de Atenção à Saúde.	100%	Estabelecimentos	NEA	Meta não realizada - Aguardando liberação de recursos.		
196	Implantar o Hospital Maternidade Saúde da Mulher, incluindo o Centro de Parto Normal e Casa da Gestante Bebê e Puérpera, do Município de Belém.	1	Hospital Maternidade	NUPS	Meta não realizada - Aguardando a liberação de recursos, em fase de definição do projeto.		
197	Construir a UBS Ribeirinha em parceria com a Universidade Federal do Pará (UFPA).	1	UBS	NEA	Meta não realizada - Aguardando aprovação do secretário para iniciar a licitação.		
198	Reformar a Unidade ESF Parque Verde.	1	ESF	NEA	Meta não realizada - Aguardando aprovação da minuta do contrato pelo Secretário.		
199	Ampliar o Hospital Geral de Mosqueiro.	1	Hospital	NEA	Meta não realizada - Aguardando recursos.		
200	Realizar a manutenção e/ou ampliação das Unidades Básicas de Saúde, Casas Especializadas, UPA DAICO e UPA DASAC.	21	Unidades	NEA	Meta não realizada - Aguardando recursos.		
201	Adquirir equipamentos de informática com registro de software para complementação as rede municipal de saúde.	12	Unidades	NATI	Meta alcançada em 100,00% (12 Unidades)		
202	Realinhamento da estrutura Organofuncional da SESMA.	1	Estrutura Organizacional	GABS	Meta não realizada.		
203	Garantir a divulgação das ações e eventos da SESMA voltadas tanto para a produção de conteúdo para a imprensa, público interno e público geral.	100%	das Ações	ASCOM	Meta alcançada em 100,00% (749 ações)		
122 - Administração Geral							
Nº	Iniciativas	Meta 2023		ÁREA RESPONSÁVEL	RESULTADO 3º QUADRIMESTRE/2023		
204	Criar e produzir Material de informação, Comunicação e Educação em Saúde para as áreas técnicas e referências técnicas da SESMA.	491.000	itens	ASCOM	Meta parcialmente alcançada em 83,91% (412.000 itens produzidos).		
205	Implantar a Política Municipal de Saúde da População LGBTQI+ na Rede de Atenção à Saúde.	1	Política	NUPS	Meta não realizada.		
206	Implantar a Política Municipal de Saúde da População Negra na Rede de Atenção à Saúde.	1	Política	NUPS	Meta não realizada.		
207	Implementar o Plano de Segurança do Paciente na RAS no Município de Belém.	1	Plano de Segurança do Paciente	GESTÃO	Meta não realizada.		
208	Garantir o pagamento dos servidores.	100%	dos Servidores	DGRTS	Meta alcançada em 100,00%.		
209	Garantir a operacionalização das ações administrativas.	100%	das Ações	DEAD	Meta alcançada em 100,00%.		
210	Garantir a operacionalização e Manutenção do Hospital Veterinário	100%	das Ações	DEAD	Meta alcançada em 100,00%.		

Fonte: SESMA / Belém, 2023

Análise e Considerações

A Secretaria Municipal de Saúde (SESMA) no processo de **monitoramento e avaliação** referente ao **exercício do ano de 2023**, pela **Programação Anual de Saúde (PAS)/2023**, segundo a Portaria de Consolidação GM/MS nº 1/2017 com destaque para a PT GM/MS nº 2.135/2013, a **Lei Complementar 141/2012**, , que tratam, dentre outros temas, da obrigatoriedade de gestão elaborar, monitorar e avaliar seus Instrumentos de Gestão em consonância com os Instrumentos de Planejamento Orçamentários, segundo a legislação vigente, segundo as diretrizes do Ministério da Saúde.

A PAS como um dos instrumentos de gestão do SUS, e tem por objetivo operacionalizar a execução das **ações e metas** anualizadas em 2023, expressas no Plano Municipal de Saúde (PMS) 2022/2025, elaboradas com apoio da ferramenta do Sistema **DigiSUS Gestor - Módulo Planejamento**, conforme a PT GM/MS nº 750/2019.

A PAS 2023 foi estruturada em **210** iniciativas e metas, com a perspectiva de melhoria com ampliação e implementação das ações estratégicas de saúde na atenção integral voltadas à saúde da população de Belém/PA, principalmente na Atenção Primária de Saúde (APS).

A PAS sendo responsável pela programação para execução das **políticas de saúde**, assim como o desempenho da operacionalização da **Rede SUS Municipal**, pela equipe técnica da SESMA, responsáveis pela construção de **Planos de Ações / Atividades**, para cada uma das ações planejadas, contendo detalhamento das atividades e resultados, metas **alcançadas, parciais e não realizadas** da programação, no processo de **monitoramento e avaliação** no ano de 2023. O processo da elaboração das respostas aos instrumentos de monitoramento e avaliação instituídos pela gestão, já apresentados pelos Relatórios Quadrimestrais: 1º, 2º e 3º (Relatório Detalhado do Quadrimestre Anterior (RDQA), encaminhados e/ou apresentados, para órgãos competentes, e o Relatório Anual de Gestão (RAG)/SESMA/2023, no processo de avaliação.

Considerando o desempenho da PAS/2023 e dos indicadores de saúde apresentando os dados preliminares sujeitos a alterações apresentado no **terceiro quadrimestre /2023**, com os resultados das metas que foram alcançadas em **52,38%** e parcialmente alcançadas, em **17,62%**, porém as metas não realizadas ficaram em **30%**, desse modo apresentando um desempenho relativamente satisfatório, pois as metas que foram totalmente alcançadas se apresentaram, acima de **50%** do total executado, no período avaliado no ano de 2023.

VIII – INDICADORES DE PACTUAÇÃO INTERFEDERATIVA

Quadro 35 - Indicadores de Saúde de Pactuação Interfederativa de Monitoramento da SESMA/2023*.

Nº	Meta	Indicador	Pacto - 2023	Resul. – 2023*	(%)	Unid.
01	Reduzir a mortalidade prematura (30 a 69anos) por doenças crônicas não transmissíveis (DCNT – doenças do aparelho circulatório, câncer, diabetes e doenças respiratórias crônicas).	b) Para município e região com 100 mil ou mais habitantes, estados e Distrito Federal: Taxa de mortalidade prematura de (30 a 69 anos) pelo conjunto das quatro principais doenças crônicas não transmissíveis (doenças do aparelho circulatório, câncer, diabetes e doenças respiratórias crônicas).	310,16	294,83	95,06	/100.000
02	Investigar os Óbitos de mulheres, em Idade fértil (MIF).	Proporção de óbitos de mulheres em idade fértil (10 a 49) investigados	90	59,89	66,54	%
03	Aumentar a proporção de registro de óbitos com causa básica definida.	Proporção de registro de óbitos com causa básica definida.	95	99,15	104,37	%
04	Alcançar, nacionalmente, em pelo menos 75% dos municípios, as coberturas vacinais (CV) adequadas do Calendário Básico de Vacinação da Criança.	Proporção de vacinas selecionadas do Calendário nacional de vacinação para crianças menores de dois anos de idade - Penta valente (3ª dose), Pneumocócica 10-valente (2ª dose), Poliomielite (3ª dose) e Tríplice viral (1ª dose) com cobertura vacinal preconizada.	90	0 (63)	0,00	%
05	Encerrar 80% ou mais das doenças compulsórias imediatas registradas no Sistema de Informações sobre Agravos de Notificação (SINAN), em até 60 dias a partir da data de notificação.	Proporção de casos de doenças de notificação compulsória imediata (DNCI) encerrados em 60 dias após notificação.	95	99,69	104,94	%
06	Aumentar a proporção de cura dos casos novos de hanseníase nos anos das coortes.	Proporção de cura de casos novos de hanseníase diagnosticados nos anos das coortes.	85	76,34	89,81	%
07	Reduzir a Incidência Parasitária Anual (IPA) de malária na Região Amazônica.	Número de casos autóctones da malária.	0	0	100	%
08	Reduzir a incidência de sífilis congênita	Número de casos novos de sífilis congênita em menores de 1 ano de idade.	389	318	81,75	Nº Abs.
09	Reduzir a incidência de AIDS em menores de 5 anos.	Número de casos novos de AIDS em menores de 5 anos.	2	7	350,00	Nº Abs.
10	Ampliar a proporção de análises realizadas em amostras de água para consumo humano, quanto aos parâmetros coliformes totais, cloro residual livre e turbidez.	Proporção de análises realizadas em amostras de água para consumo humano quanto aos parâmetros coliformes totais, cloro residual livre e turbidez.	95	7,24	7,62	%
11	Ampliar a razão de mulheres na faixa etária de 25 a 64 anos com exame citopatológicos a cada três anos.	Razão de exames citopatológicos do colo do útero em mulheres de 25 a 64 anos e a população residente de determinado local e a população da mesma faixa etária.	0,35	0,16	45,71	Razão

12	Ampliar a razão de exames de mamografia em mulheres de 50 a 69 anos de idade.	Razão de exames de mamografia de rastreamento realizados em mulheres de 50 a 69 anos na população residente de determinado local e população da mesma faixa etária.	0,25	0,15	60	Razão
13	Aumentar o X % de parto normal.	Proporção de parto normal no SUS e na Saúde Suplementar.	42	33,34	79,38	%
14	Acompanhar as ações de saúde, em 100% da tendência da gravidez de adolescentes de 10 a 19 anos.	Proporção de gravidez na adolescência entre as faixas etárias 10 a 19 anos.	13,50	12,61	93,41	%
15	Reduzir a mortalidade infantil.	Taxa de mortalidade infantil	14,78	15,46	104,60	/1000
16	Reduzir o Número de Óbitos maternos.	Número de Óbitos Maternos em determinado período e local de residência.	9	5	55,56	Nº Abs.
17	Aumentar a cobertura populacional estimada pelas equipes de Atenção Básica.	Cobertura populacional estimada pelas equipes de atenção básica	42	59,40	141,43	%
18	Aumentar o % de cobertura de acompanhamento das condicionalidades de saúde do Programa Bolsa Família (PBF).	Cobertura de acompanhamento das condicionalidades de saúde do programa Bolsa Família (PBF).	60	44,81	74,68	%
19	Ampliar o acesso à atenção odontológica na atenção básica, passando para % equipes de saúde bucal implantadas.	Cobertura populacional estimada de saúde bucal na atenção básica.	26	25,15	96,73	%
20	Ampliar o % de municípios que realizam no mínimo seis grupos de ações de Vigilância Sanitária, consideradas necessárias.	Percentual de municípios que realizam no mínimo seis grupos de ações de Vigilância Sanitária, consideradas necessárias a todos os municípios no ano.	100	100	100	%
21	Ampliar as ações realizadas por Centro de Atenção Psicossocial (CAPS) com equipes de Atenção Básica.	Ações de Matriciamento realizadas por CAPS com equipes de Atenção Básica.	25,00	82,00	328,00	%
22	Realizar visitas domiciliares para controle da dengue.	Número de ciclos que atingiram mínimo de 80% de cobertura de imóveis visitados para controle vetorial da dengue.	4	0	0,00	Nº Abs.
23	Ampliar o percentual preenchimento do campo "ocupação" nas notificações de agravos relacionados ao trabalho.	Proporção de preenchimento do campo "ocupação" nas notificações de agravos relacionados ao trabalho.	100	100	100	%

Fonte: DATASUS/MS (SIM/SINASC/SINAN/SIA SUS/SIH SUS/ SI-PNI/SIVEP-Malária/SCNES); IBGE/2022; NEP/DGRTS/SESMA.
Nota: Dados sujeitos a alterações* Data da última consulta: 02/04/2024

A respeito do rol dos indicadores de prioridades da Pactuação Interfederativa do Ministério da Saúde (MS) até 2021, em relação ao monitoramento e avaliação dos indicadores de saúde já realinhados ao Plano Municipal de Saúde (PMS) da Secretaria Municipal de Saúde (SESMA)/2022 a 2025 e com a Programação Anual de Saúde, para o exercício do ano de 2023.

No que refere à **mortalidade prematura (de 30 a 69 anos)** observa-se uma **tendência de redução**, onde apresenta uma taxa de **294,83/100 mil habitantes** no ano de **2023**, apontando para **298,90/100 mil habitantes**, no ano de 2022, segundo dados preliminares sujeitos a alterações 09/02/2024, importante, pois o resultado encontra-se abaixo do programado.

Em relação à proporção da cobertura populacional estimadas pelas equipes de atenção básica, houve um **acréscimo** considerável de **59,40% em 2023**, correspondendo a **41,43%** em relação à meta pactuada no ano. Observado pelo **avanço nas ações prioritárias de governo**, em parceria com Ministério da Saúde, através do **Projeto da APS do Futuro**, para ampliação da Estratégia Saúde da Família na Rede Municipal de Saúde.

A respeito da incidência de **sífilis congênita** em menores de um ano, continua elevado o número de casos em 2023, apresentado uma tendência de queda no período analisado, em relação ao ano de 2022. Desse modo necessitando de maiores intervenções, através de um plano de ações estratégicas e de monitoramento da sífilis na Rede de Atenção à Saúde Municipal.

Quanto à taxa da **mortalidade infantil** no município de Belém, no período de **janeiro a de 2023**, apresenta uma taxa de **15,46/1.000** nascidos vivos, onde aponta uma tendência de acréscimo, acima do programado, conforme dados preliminares até **02/04/2024**, sujeitos a alterações.

No que se refere aos resultados dos números de **óbitos maternos**, no município de Belém-PA, no ano de **2023**, foram registrados cinco (**5**) **os óbitos**, onde apresenta uma taxa de **33,04/100.000 nascidos vivos** com tendência de redução considerável, em relação ao ano anterior, com uma taxa de **56,79/100.000** nascidos vivos no período analisado, conforme dados preliminares sujeitos a alterações (02/04/2024). No entanto, buscando alternativas para o compromisso do **“Pacto pela Redução da Mortalidade Materna”**, no município de Belém-PA.

IX – EXECUÇÃO ORÇAMENTÁRIA E FINANCEIRA

Em relação aos recursos financeiros da Secretaria Municipal de Saúde (SESMA), representado pelas três (3) esferas gestão: Federal, Estadual e Municipal, onde apresenta a execução **orçamentária/financeira**, referente ao **exercício do ano de 2023**, acumulado no período de (janeiro a dezembro)/2023 observa-se que, o recurso **federal** equivale a **50,22%** do valor total da receita, **municipal 45,66%** e o **estadual** corresponde a **4,12%**, para operacionalização das **políticas de saúde** na Rede de Atenção à Saúde (RAS) no âmbito municipal no período em questão, segundo quadro 36, abaixo.

Quadro 36 – Demonstrativo de Receita por **bloco de financiamento** da Saúde do município de Belém/PA no ano de/2023*.

Grupo	ANO/2023			
	Federal	Estadual	Municipal	Total
Atenção Básica	83.783.978,25	21.658.892,87	62.410,05	105.505.281,17
Média e Alta complexidade (MAC)	528.597.891,07	30.632.333,57	125.111.597,50	684.341.822,14
Vigilância em Saúde	36.120.739,42	1.125.930,42	765.999,95	38.012.669,79
Assistência Farmacêutica	8.807.195,52	4.110.024,54	608.298,00	13.525.518,06
Gestão do SUS	37.615.739,82			37.615.739,82
Investimento	5.564.039,00			5.564.039,00
Administração Geral			512.041.455,18	512.041.455,18
Rendimento de Aplicação Finc.	2.019.364,88	82.596,65	49.579,24	2.151.540,77
Total Geral	702.508.947,96	57.609.778,05	638.639.339,92	1.398.758.065,93

Fonte: Gestão Integrada de Informações Governamentais – GIIG / Sistema de Informações sobre Orçamento Público em Saúde –

SIOPS/Data da consulta: 02/2024

Nota: Dados sujeitos a alterações*

No que se refere à execução, **orçamentária e financeira** da SESMA/Belém no exercício do ano de 2023, apresentada por bloco de financiamento, onde apresenta um total das **despesas pagas de R\$ 1.357.639.720,09**, o que corresponde a **94,87%** da execução *Orçamentária e Financeira* do período, destaca-se ainda que, o grupo da *Atenção Especializada Ambulatorial e Hospitalar de Média e Alta Complexidade (MAC)*, representa a maior aplicação dos recursos, em **ações e serviços de saúde** ofertados à população de Belém, equivalente a **49,51%**, seguido da **Administração Geral** com **43,73%** da dotação atualizada em 2023, segundo quadro 37.

Quadro 37 – Execução **Orçamentária e Financeira** por bloco de financiamento do município de Belém/PA no ano de 2023*.

Grupo	Despesas –ANO /2023			
	Dotação Atualizada	Despesa Empenhada	Despesa Liquida	Despesa Paga
Administração Geral	611.001.796,73	593.866.201,18	593.866.201,18	539.717.697,85
Atenção Básica	87.539.999,33	68.411.854,00	68.151.907,60	67.596.771,00
Média e Alta Complexidade	693.388.614,89	675.564.391,21	675.072.311,81	672.144.979,32
Assistência Farmacêutica	18.540.428,28	13.664.565,92	13.664.565,92	13.395.293,72
Vigilância em Saúde	20.588.935,29	12.053.990,83	12.053.990,83	10.784.978,20
Total Geral	1.431.059.774,52	1.363.561.003,14	1.362.808.977,34	1.357.639.720,09

Fonte: Gestão Integrada de Informações Governamentais – GIIG / Sistema de Informações sobre Orçamento Público em Saúde –

SIOPS/Data da consulta: 02/2024

Nota: Dados sujeitos a alterações*

Quanto à aplicação dos recursos próprios da SESMA, referente ao exercício do período de (janeiro a dezembro)/2023, onde foi aplicado um percentual de **25,05%**, dos recursos próprios nas ações e serviços públicos de saúde, ofertados à população do município de Belém-PA, observa-se ainda que, o mesmo apresenta-se, **10,05%** acima do limite obrigatório, segundo a **Lei Complementar Nº 141/2012**, que deve ser no mínimo de (15%) dos recursos municipais, para ações e serviços de saúde de cada município (Quadro 38).

Quadro 38 - Percentual de Aplicação em Ações e Serviços Públicos de Saúde no município de Belém/PA, no ano de 2023*.

Limite Constitucional	Percentual de Aplicação do Tesouro Municipal
15%	25,05%

Fonte: Gestão Integrada de Informações Governamentais – GIIG / Sistema de Informações sobre Orçamento Público em Saúde – SIOPS/Data da consulta: 02/2024.

PISO DE ENFERMAGEM - SESMA /2023

A Secretaria Municipal de Saúde (SESMA) apresenta a **Prestação de Contas do Piso de Enfermagem**, segundo a **Lei 14.434/2022**, junto aos autos e as portarias concernentes aos repasses financeiros, referente ao **exercício de 2023**, mediante a legislação vigente do Ministério da Saúde, conforme demonstrados abaixo:

- ✓ Portarias GM/MS nº 1.135 de 16 de agosto de 2023; dispõe sobre o 1º repasse de 2023, referente às competências maio a agosto 2023.
- ✓ Portarias GM/MS nº 1.355 de 27 de setembro de 2023; dispõe sobre o 2º repasse de 2023, referente à atualização das competências maio a agosto 2023 e competência de setembro de 2023. Cumpre destacar que no segundo repasse, o Ministério da Saúde, realizou atualização referente ao primeiro repasse, com encontro de contas, conforme portaria nº 1.355/2023.
- ✓ Portarias GM/MS nº 1.677 de 26 de outubro de 2023; dispõe sobre o 3º repasse de 2023, referente à competência do mês outubro de 2023.
- ✓ Portarias GM/MS nº 2.015 de 27 de novembro de 2023; dispõe sobre o 4º repasse de 2023, referente à parcela do mês de novembro de 2023, de que trata o Título IX-A da Portaria de Consolidação GM/MS nº 6, de 28 de setembro de 2017, relativos ao repasse da assistência financeira complementar referente ao exercício de 2023.
- ✓ Portarias GM/MS nº 2.031 de 28 de novembro de 2023; dispõe sobre o 5º repasse de 2023, referente à nona parcela do exercício de 2023, de que trata o Título IX-A da Portaria de Consolidação GM/MS nº 6, de 28 de setembro de 2017, relativos ao repasse da assistência financeira complementar.
- ✓ Portarias GM/MS nº 2.634 de 21 de dezembro de 2023; dispõe sobre o 6º repasse de 2023, referente à parcela do mês de dezembro de 2023, de que trata o Título IX-A da Portaria de Consolidação GM/MS nº 6, de 28 de setembro de 2017, relativos ao repasse da assistência financeira complementar referente ao exercício de 2023.

Mediante o demonstrativo de repasses financeiros do Ministério da Saúde, segundo portarias, quantitativo de recebimento pelos profissionais de Enfermagem desta **SESMA**, e **Prestadores de Serviços** (filantrópicos, OSS), por estabelecimento e tipo de prestador.

A respeito do demonstrativo do Repasse dos recursos financeiros (FNS) do **Piso de Enfermagem** para **FMS/SESMA**, por tipo de estabelecimentos no município de Belém/PA, no período de *maio a dezembro* no exercício de 2023*. Onde, a Sesma recebeu um montante total de **R\$ 31.186.997,42**, sendo, **R\$ 21.184.725,60** (64,33%) do pagamento exclusivo dos profissionais (Enfermeiros, Técnicos de Enfermagem, parteiras) da SESMA, **R\$ 2.268.073,89** (6,31%) para o pagamento das Organizações Sociais de Saúde (O.S.S) e **R\$ 7.734.107,97** (21,51%) destinados aos prestadores de serviços da Rede SUS (Filantrópicos) do município de Belém, conforme (Quadros 39; 40; 41) abaixo.

Quadro 39 – Demonstrativo do Repasse dos recursos financeiros (FNS) do **Piso de Enfermagem**, para o FMS/SESMA, por tipo de estabelecimentos no município de Belém/PA, de maio a dezembro/2023*.

Nº	Unidades	CNES	TIPO	1º Repasse	2º Repasse	3º Repasse	4º Repasse	5º Repasse	6º Repasse*	Total
1	UPA DAGUA	9617868	OSS	R\$ 203.597,38	R\$ 89.112,17	R\$ 58.541,91	R\$ 59.235,27	R\$ 58.773,03	R\$ 59.928,63	R\$ 529.188,39
2	UPA Jurunas	100587	OSS	R\$ 335.392,52	R\$ 111.722,08	R\$ 88.075,97	R\$ 88.257,01	R\$ 88.585,30	R\$ 88.257,01	R\$ 800.289,89
3	UPA Marambaia	50571	OSS	R\$ 565.197,16	-R\$ 44.174,66	R\$ 102.777,30	R\$ 105.343,66	R\$ 104.108,49	R\$ 105.343,66	R\$ 938.595,61
4	Beneficente (D Luiz I)	2332671	Filantrópica	R\$ 2.799.584,95	-R\$ 2.799.584,95	R\$ -	R\$ -	R\$ -	R\$ -	R\$ -
5	IDEGESP (CESUPA)	7657358	Filantrópica	R\$ 14.749,78	R\$ 7.413,97	R\$ -	R\$ -	R\$ 1.477,58	R\$ -	R\$ 23.641,33
6	Hosp da Ordem Terceira	2340992	Filantrópica	R\$ 503.213,99	R\$ 331.506,96	R\$ 160.956,48	R\$ 159.662,52	R\$ 162.521,06	R\$ 161.233,38	R\$ 1.479.094,39
7	PRO - Trauma (Maradei)	4005775	Filantrópica	R\$ 385.101,48	-R\$ 12.689,93	R\$ 74.149,76	R\$ 71.757,97	R\$ 73.463,35	R\$ 69.790,83	R\$ 661.573,46
8	Cinthyá Charone	5022517	Filantrópica	R\$ -	R\$ 61.612,45	R\$ 12.546,98	R\$ 12.546,98	R\$ 12.472,15	R\$ 12.546,98	R\$ 111.725,54
9	Hosp Adventista de Belém	3656969	Filantrópica	R\$ -	R\$ 2.689.908,20	R\$ 546.747,03	R\$ 563.656,75	R\$ 549.461,81	R\$ 557.737,16	R\$ 4.907.510,95
10	Maternidade do Povo Matriz	2332930	Filantrópica	R\$ -	R\$ -	R\$ 148.056,75	R\$ 148.056,75	R\$ 98.704,50	R\$ 155.744,26	R\$ 550.562,26
11	SESMA	5402875	DIRETA	R\$ 2.163.951,60	R\$ 9.154.216,30	R\$ 2.479.946,35	R\$ 2.481.827,43	R\$ 2.408.469,12	R\$ 2.496.314,80	R\$ 21.184.725,60
Total				R\$ 6.970.788,86	R\$ 9.589.042,59	R\$ 3.671.798,53	R\$ 3.690.344,34	R\$ 3.558.036,39	R\$ 3.706.896,71	R\$ 31.186.907,42

Fonte: Fundo Nacional de Saúde - FNS/Fundo Municipal de Saúde - FMS/SESMA

Nota (*) A diferença de R\$ 109.635,20 no 6º repasse é referente ao recurso financeiro do estado (H. de Cameté; URE Marcelo Candia; Abrigo João Paulo II e UBS Pedreira), que será devolvido através de portaria a ser realizada por esta secretaria (SESMA).

No tange a consolidação dos repasses recebidos no período de maio a dezembro/2023, repassados em seis (6) parcelas pelo Fundo Nacional de Saúde (FNS/MS) para o Fundo Municipal de Saúde (FMS) de Belém/PA, segundo portarias do MS destinados à assistência financeira complementar do Piso Nacional de Enfermagem, conforme (Quadro 40) abaixo.

Quadro 40 – Consolidado do Repasse dos recursos financeiros (FNS) do **Piso de Enfermagem** para FMS/SESMA Belém-PA, segundo Portaria/MS no período de **maio a dezembro /2023***.

Repasses do Piso Enfermagem/2023		Valores (R\$)	
1º Repasse	Portaria 1135/2023	R\$	6.970.789,00
2º Repasse	Portaria 1355/2023	R\$	9.589.042,45
3º Repasse	Portaria 1677/2023	R\$	3.671.798,53
4º Repasse	Portaria 2015/2023	R\$	3.690.344,34
5º Repasse	Portaria 2031/2023	R\$	3.558.036,39
6º Repasse	Portaria 2634/2023	R\$	3.706.896,71
Total Repassado		R\$	31.186.542,62
Total Liquidado/2023		R\$	31.149.683,74

Fonte: FNS/FMS/SESMA

Nota: Dados sujeitos a alterações*

Em relação ao total da receita (R\$ 35.962.100,16), foram executados **86,62%** (R\$ 31.149.683,74) referente às despesas até a competência de dezembro/2023 o que equivale a **64,33%** destinados ao pagamento dos profissionais de enfermagem da SESMA, **4,85%** destinados a O.S.S e **30,82%** aos prestadores filantrópicos, conforme (Quadro 41) abaixo.

Quadro 41- Demonstrativo da Receita/Despesa do Pagamento do Piso de Enfermagem/SESMA por natureza de prestador no município de Belém/PA – **maio a dezembro /2023**.

Descrição	Receita	%	Despesa	%
SESMA (Pessoal)	R\$ 21.184.725,60	58,91	R\$ 20.040.074,39	64,33
Organização Social de Saúde (OSS).	R\$ 2.268.073,89	6,31	R\$ 1.510.239,97	4,85
Prestadores de Serviços (Filantrópicos)	R\$ 7.734.107,93	21,51	R\$ 9.599.369,38	30,82
Repasso Via Estado (CNES 2332671)	R\$ 4.775.192,74	13,28	-	
Total	R\$ 35.962.100,16	100	R\$ 31.149.683,74	100

Fonte: Fundo Nacional de Saúde - FNS/Fundo Municipal de Saúde - FMS/SESMA

Nota: O repasse via estado-Pará/SESPA ocorreu devido a inconsistência de dados do CNES do prestador Hospital D. Luiz I, informados junto a plataforma do piso nacional de enfermagem (InvestSUS/MS)

EMENDAS PARLAMENTARES/2023

Em relação às **Propostas das Emendas Parlamentares** recebidas pela Secretaria Municipal de Saúde de Belém (SESMA) no **exercício de 2023**, houve um repasse de **R\$ 38.012.238,00** programado, para os seguintes **Objetos**: *Investimentos em Equipamentos* correspondendo a um percentual de **18,64%**; *Custeio para Reformas de UBS* com **11%**; *Custeio Incremento PAP* com **19,73%**; *Incremento MAC Sesma* **18,42%** e *Incremento MAC* para os Filantrópicos **32,21%**.

Vale ressaltar que, **88,40%** dos valores repassados ao Fundo Municipal de Saúde (FMS) da SESMA, foram pagos de acordo com sua destinação (**Quadro 42**).

Destaca-se ainda, que do total repassado das propostas de emendas aprovadas **67,69%** foram destinados a SESMA e **32,21%** foi destinado aos serviços Filantrópicos, conforme aprovado pelo Ministério da Saúde, segundo o Sistema de Investimento do SUS (*InvestSUS*).

Quadro 42 - Demonstrativo de Emedas Parlamentares da SESMA/Belém no ano de 2023*.

Objeto	Natureza Da Despesa		Valor Proposta	Valor Empenho	Valor Pago	Situação
Equipamentos	Investimento		R\$ 6.859.561,00	R\$ 6.859.561,00	R\$ 6.859.561,00	Proposta Paga
Equipamentos	Investimento		R\$ 226.307,00	R\$ 226.307,00	R\$ 0,00	Proposta Aprovada para Pagamento
UBS - Reforma	Custeio		R\$ 4.182.096,00	R\$ 4.182.096,00	R\$ 0,00	Proposta Empenhada Aguardando Formalização
Incremento PAP	Custeio		R\$ 7.500.000,00	R\$ 7.500.000,00	R\$ 7.500.000,00	Proposta Paga
Incremento MAC	Custeio	SESMA	R\$ 7.000.000,00	R\$ 7.000.000,00	R\$ 7.000.000,00	Proposta Paga
		Filantrópico	R\$ 12.244.274,00	R\$ 12.244.274,00	R\$ 12.244.274,00	
TOTAL			R\$ 38.012.238,00	R\$ 38.012.238,00	R\$ 33.603.835,00	
			100%	100%	88,40%	

Fonte: Fundo Nacional de Saúde -FNS/Fundo Municipal de Saúde - FMS/SESMA

Data da consulta: 20/03/2024

X – AUDITORIAS

Quadro 43 – Auditorias realizadas pela Sesma/Belém em 2023.

AUDITORIA		
UNIDADE AUDITADA	Nº DO PROCESSO	DEMANDANTE: Departamento de Regulação
HOSPITAL D. LUIZ I	81	Status: concluído
Finalidade: verificar o serviço de hemodiálise do Hospital D. Luiz i (Clínica Pró Rim) e sua capacidade operacional		Recomendação: considerada a importância do hospital d. luiz i para promoção da saúde aos munícipes de Belém, o prestador tem potencial para disponibilizar 24 máquinas de hemodiálise no ambulatório aos pacientes do sus.
		Encaminhamentos: DERE

Quadro 44 – Visitas técnicas – por unidade auditada, realizadas pela Sesma/Belém em 2023.

VISITA TÉCNICA		
UNIDADE AUDITADA	Nº DO PROCESSO	DEMANDANTE: Departamento de Regulação
HOSPITAL D. LUIZ I	27784/2022 GDOC	Status: Encerrado
Finalidade: habilitação em nutrição enteral e parenteral de acordo com a legislação em vigor		Recomendação: que o hospital D. Luiz I solucione pendências junto a vigilância Sanitária Estadual para dar prosseguimento a solicitação
		Encaminhamentos: DERE
UNIDADE AUDITADA	Nº DO PROCESSO	DEMANDANTE: Departamento de Regulação
HOSPITAL DA ORDEM TERCEIRA	27784/2022 GDOC	Status: Encerrado
Finalidade: inclusão de estabelecimento de saúde na Rede de Atenção Materno Infantil – RAMI		Recomendação: arquivamento do processo, considerando a revogação da portaria que fundamentava o objeto solicitado.
		Encaminhamentos: DERE
UNIDADE AUDITADA	Nº DO PROCESSO	DEMANDANTE: Departamento de Regulação
HOSPITAL D. LUIZ I	38424/2022 GDOC	Status: Encerrado
Finalidade: Habilitação de Implante Percutâneo De Válvula Aórtica (TAVI)		Recomendação: diante dos requisitos para habilitação, atendidos pelo hospital, sugerimos encaminhar análise ao DCH, para definição do teto orçamentário e encaminhamento ao Gestor Municipal, para deliberações necessárias.
		Encaminhamentos: DERE
UNIDADE AUDITADA	Nº DO PROCESSO	DEMANDANTE: Departamento de Regulação

HOSPITAL MARADEI	S/Nº	Status: Encerrado Recomendação: Considerando que o Hospital Maradei apresenta capacitação técnica, organizacional e operacional para o credenciamento/habilitação para realizar transplante de tecido ósteo-condro-fáscio-ligamentoso, recomendamos dar prosseguimento ao fluxo processual conforme acordado em CIB. Encaminhamentos: DERE
Finalidade: habilitação em transplante de tecidos ósteo-condro-fáscio-ligamentoso		
UNIDADE AUDITADA	Nº DO PROCESSO	DEMANDANTE: Departamento de Regulação
HOSPITAL MATERNIDADE DO POVO	1911247 / 2023	Status: concluído Recomendação: Cabe ao gestor deliberar quanto a favorabilidade do pleito uma vez que o EAS tem pendências sanitárias mas permanece executando atendimento ao SUS dentre os quais o parto cesariano que representa uma média de 80% dos procedimentos realizados mensalmente. Encaminhamentos: DERE
Finalidade: Habilitar procedimentos de laqueadura tubária e parto cesariano com laqueadura tubária		

Quadro 45 – Parecer técnico – por unidade auditada pela Sesma/Belém em 2023.

PARECER TÉCNICO E INSTRUÇÕES		
UNIDADE AUDITADA	Nº DO PROCESSO	DEMANDANTE: Departamento de Regulação
DA VITA BRASIL/CLINICA DO RIM	357/2023 GDOC	Status: encerrado Recomendação: concluído pela necessidade de novo chamamento público para contratação dos procedimentos Encaminhamentos: Direção do DERE
Finalidade: parecer técnico quanto a inclusão de procedimentos da tabela SIGTAP		
UNIDADE AUDITADA	Nº DO PROCESSO	DEMANDANTE: Departamento de Regulação
HOSPITAL D. LUIZ I	1159/2023 - PGM	Status: encerrado Recomendação: as informações de domínio da Divisão da Auditoria foram enviadas através de Parecer Técnico, cabendo a análise do ato médico ao CRM-PA. Encaminhamentos: DERE
Finalidade: informações técnicas para subsidiar processo de demanda judicial 0832343-87.2021.8.14.0301		
UNIDADE INTERESSADA	Nº DO PROCESSO	DEMANDANTE: Departamento de Regulação
PGM	GDOC Nº 1674/2023	Status: encerrado Recomendação: que seja encaminhado as informações e seus anexos à PGM Encaminhamentos: Assessoria Jurídica do DERE
Finalidade: subsidiar a PGM com informações quanto a materiais de OPME a serem utilizados na paciente L.J.B.C., para elaboração de Termo de Referência para acatar processo judicial.		
UNIDADE INTERESSADA	Nº DO PROCESSO	DEMANDANTE: Departamento de Regulação
Polícia Federal	GDOC Nº 1540/2023	Status: encerrado Recomendação: sugere-se fazer devolução do processo ao NSAJ, com informação de ser o motivo do inicial parte do processo GDOC 6150/2023, já respondido pelo DERE e encaminhado em 08/05/2023, não cabendo qualquer complementação de informações já prestadas. Encaminhamentos: DERE
Finalidade: Instruir os autos do processo tramitando na polícia federal no caso NCV, que comprovem se houve repasse de verbas pelo SUS para o pagamento de exames realizados na Clínica e Laboratório Abrahim.		
UNIDADE INTERESSADA	Nº DO PROCESSO	DEMANDANTE: Departamento de Regulação
PGM	GDOC 1332/2023	Status: encerrado Recomendação: que seja encaminhado as informações e seus anexos à PGM Encaminhamentos: Assessoria Jurídica do DERE
Finalidade: Subsidiar a PGM com informações quanto a materiais de OPME a serem utilizados na paciente A.R.R.S., para elaboração de Termo de Referência para acatar processo judicial.		
UNIDADE INTERESSADA	Nº DO PROCESSO	DEMANDANTE: Departamento de Regulação
PGM	GDOC Nº 1946/2023	Status: encerrado Recomendação: que seja informado que a Divisão de Auditoria estará providenciando o chamado dos representantes do referido hospital em jornal de grande circulação, para análise do prontuário, estaremos encaminhando o relatório à PGM. Encaminhamentos: Assessoria Jurídica do DERE
Finalidade: Informações para execução de atividades de auditoria analítica ao prontuário da paciente A.M.F.P. para subsidiar defesa em processo judicial		
UNIDADE INTERESSADA	Nº DO PROCESSO	DEMANDANTE: Departamento de Regulação
Hospital Ordem Terceira	GDOC Nº	Status: encerrado

27067/2023		Recomendação: arquivamento do processo considerando que os procedimentos solicitados e realizados tem indicação técnica para o cenário clínico; que as OPMEs utilizadas são compatíveis com os procedimentos realizados incluindo quantitativo de clips; e que foi observado comprovação de uso juntado ao prontuário: invólucro, rastreadores, registros de boletim operatório + nota fiscal, controle de imagem após TC de crânio (laudo e imagens) Encaminhamentos: DERE / OUVIDORIA
Finalidade: Responder demanda de Ouvidoria nº 5439770 referente a procedimento de OPME na neurocirurgia.		
UNIDADE AUDITADA	Nº DO PROCESSO	DEMANDANTE: Departamento de Regulação
Hospital D. Luiz I	GDOC Nº 24316/2023	Status: encerrado Recomendação: Que seja registrado a título de informação por falta de prova material, a inviabilidade de conclusão motivo inicial da demanda sobre o Hospital D. Luiz I, a qual refere cobrança para realização de consulta particular de pacientes encaminhados pelo Sistema Único de Saúde – SUS. Encaminhamentos: DERE/ OUVIDORIA
Finalidade: Responder demanda de Ouvidoria nº 5407183, referente a cobrança em consulta do anestesista		

Fonte: Sistema Municipal de Auditoria (SISAUD)/Auditoria/DERE/SESMA-2023.

CADASTRO NACIONAL DE ESTABELECIMENTO DE SAÚDE – CNES NÃO SUS

Visitados: 77	Validados: 78	Não Validados: 02
----------------------	----------------------	--------------------------

Fonte: Sistema Municipal de Auditoria (SISAUD)/Auditoria/DERE/SESMA-2023.

OUVIDORIA SUS / CENTRAL SESMA

A Ouvidoria tem por objetivo garantir um **canal de comunicação**, que promova a participação social e fortaleça a cidadania, contribuindo para a melhoria da gestão do SUS, e atua de forma descentralizada apresentando uma rede composta por 09 unidades, sendo 01 (uma) Ouvidoria Central e mais 08 (oito) Ouvidorias Setorial, implantada na Rede de Urgência e Emergência do município.

No período de 02/01 a 28/12/2023, a Ouvidoria Central SESMA acolheu, registrou mensalmente no Sistema **OuvidorSUS** e encaminhou um total de 861 manifestações. Assim como as Ouvidorias Setoriais da Rede Municipal de Urgência e Emergência (RUE) representadas pelas seguintes Unidades: HPSM Dr. Humberto Maradei Pereira, Hospital Geral de Mosqueiro, Hospital de Retaguarda Dom Vicente Zico, UPA Icoaraci, UPA Jurunas, UPA Marambaia e UPA Sacramento, acolheram e encaminharam para registro 807 demandas, totalizando 1.668 manifestações informadas em 2023. Desse total, 51,62% de manifestações tratadas pela Ouvidoria Central SESMA e 48,38% de manifestações recebidas e respondidas pelas Ouvidorias Setoriais.

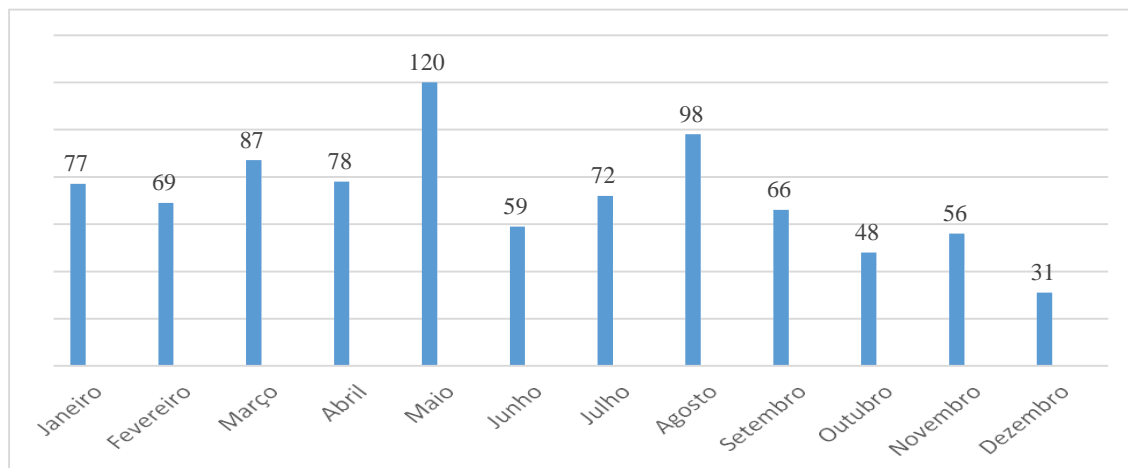
Quadro 46 – Classificação das **manifestações**, por Tipo na Ouvidoria Municipal SUS da Central SESMA/BELÉM-PA, no ano de 2023*.

Nº	Classificação	Total
1	Comunicação de Irregularidade	06
2	Denúncia	93
3	Elogio	09
4	Informação	16
5	Reclamação	426
6	Solicitação	205
7	Sugestão	05
8	OGM	101
Total		861

Fonte: Ouvidoria Municipal / SESMA-2024 - Data da consulta: 28/12/2023

*Nota: Dados sujeitos a alterações**

Figura 20 - Número de **manifestações** mensais tratadas pela Ouvidoria Central SESMA no município de Belém-PA, no ano de 2023.



Fonte: Ouvidoria SUS/BEL/SESMA, 2023

No período de 02/01 a 28/12/2023, as Ouvidorias Setoriais, por origem, foram as que mais receberam manifestações, totalizando 48,92% dos registros. A Ouvidoria Central SESMA, recebeu, registrou e encaminhou 34,47% das manifestações, conforme quadro abaixo.

Quadro 47 - Número de **atendimentos** das manifestações por origem realizada na Ouvidoria Municipal SUS da Central SESMA/BELÉM-PA, recebido por origem no ano de 2023*.

Nº	Ouvidoria de Origem	Total
1	CGU	43
2	Disque Saúde – 136	68
3	Ouvidoria SESMA	575
4	Ouvidoria SESPA	55
5	Outras Ouvidorias SUS	07
6	Ouvidorias Setoriais	816
7	OGM	101
8	Portal Da Saúde - FCM	03
Total		1668*

Fonte: Ouvidoria Municipal / SESMA-2024 - Data da consulta: 28/12/2023

Nota: Dados sujeitos a alterações*

A ouvidoria do SUS/BELÉM/SESMA, apresenta a estatística das manifestações acolhidas no ano de **2023**. Os dados apresentados foram colhidos da base de dados interna da Ouvidoria, para controle e acompanhamento das manifestações com informações extraídas do **Sistema OuvidorSUS**. Os dados informados são referentes ao período de **01/01 à 28/12/2023**, sendo, **575** atendimentos realizados pela Ouvidoria Central/SESMA (oriundos dos seus canais próprios), 864 atendimentos registrados pela Ouvidoria Central oriundas da Rede de Ouvidorias/SESMA (07 Ouvidorias Setoriais), 173 manifestações recebidas de outras Ouvidorias (Ouvidoria SESPA, Outras Ouvidorias SUS, Controladoria Geral da União – CGU, Disque Saúde – 136, Gabinete do Ministro) e 101 manifestações oriundas da Ouvidoria Geral do Município – OGM/PMB, totalizando, **1.668*** manifestações trabalhadas.

Política de Educação Permanente

Sobre da **Política de Educação Permanente na SESMA**, o Núcleo de Educação Permanente (NEP) foi estruturado, para desenvolver as ações de Educação Permanente, realizadas na Rede Municipal de Atenção à Saúde, uma série de ações voltadas para a qualificação profissional, isso incluiu a realização de capacitações e a cooperação com instituições para cursos de formação profissional.

Destaca-se a aprovação da Residência de Medicina de Família e Comunidade, demonstrando um compromisso sólido com a formação especializada de profissionais de saúde. Além disso, houve um esforço contínuo para fortalecimento da Residência de *Medicina de Emergência*, já em vigor na SESMA. Por meio do Contrato Organizativo de Ação Pública de Ensino-Saúde (COAPES), fortaleceu-se a integração ensino-serviço-comunidade, que tem como objetivo ampliar a cobertura das práticas de ensino dos cursos da área de saúde de instituições públicas e privadas de 61% nas unidades da rede de saúde municipal para 95%, tendo já alcançado uma cobertura de 87,5%. Assinaturas de termos de cooperação técnica com a Universidade Federal do Pará-UFGPA, para implementação do Distrito Sanitário **Escola do Guamá** e **plano de pactuação** com a UFGPA, que cedeu espaço físico no Instituto de Ciências Médicas da UFGPA, para fortalecimento da política de educação permanente por meio da implantação da Escola do SUS do Município de Belém, cuja efetivação da sua criação encontra-se em trâmite nas instâncias internas para a criação do projeto de Lei. Essas ações refletem o empenho da gestão em promover a educação permanente e qualificação dos profissionais, buscando sempre aprimorar os serviços de saúde oferecidos à população do município de Belém-PA.

XI – ANÁLISE E CONSIDERAÇÕES GERAIS

O Relatório Anual de Gestão (RAG) como um instrumento de avaliação anual da Secretaria de saúde do município de Belém-PA, referente ao **exercício de 2023**, com o objetivo de avaliar, o desempenho das ações realizadas pela rede de Atenção à Saúde, assim como as áreas estratégicas e prioritárias da saúde, visando o aprimoramento, qualificação e melhoria das ações e serviços, ofertados à população do município.

Cabe ressaltar, os **avanços na Atenção Primária de Saúde (APS)** no município, no ano de **2023**, através do Programa do Ministério da Saúde “**APS do Futuro**”, com a finalidade de **ampliar e qualificar** a **Estratégia Saúde da Família**. A partir disso, no município de Belém, foi criado o Projeto local intitulado “**Família Mais Saudável**”. Observa-se ainda, que **348** equipes foram cadastradas no CNES, segundo a **competência dezembro/2023**, onde apresenta melhoria da cobertura populacional, estimada pelas equipes de atenção primária em saúde. Destaca-se que, houve um **acréscimo** considerável na cobertura populacional no município de com **32,97% em 2022** para **59,40%** na competência de **dezembro/2023**, correspondendo a acréscimo de **80,16%** em relação ao ano de 2022.

Mediante o compromisso da gestão municipal, o qual vai ao encontro das estratégias e dos avanços às **ações prioritárias de governo**, baseadas nas diretrizes, em parceria com o Ministério da Saúde, a ampliação/implementação do **Programa APS do Futuro**, que busca ampliar os atendimentos e qualificar profissionais da **Atenção Primária à Saúde**, no fortalecimento da **Estratégia Saúde da Família (ESF)**, lançado em Belém como **Programa “Família Mais Saudável”**- que busca ampliar a cobertura da população nos territórios, objetivando a reestruturação do modelo de Atenção à Saúde na RAS Municipal.

Ademais, para intensificar a cobertura da APS, e o fortalecimento da gestão de pessoas, a Secretaria de Saúde reabriu o **Processo Seletivo Público (PSP nº001/2020-PMB/SESMA-ACS-ACE)**, que teve por finalidade a contratação de **1.026** Agentes Comunitários de Saúde (ACS) e a convocação de **274** Agentes de Combate as Endemias (ACE), com o objetivo de ampliar o acesso da população às ações e aos serviços de saúde de forma universal e integrada.

Destaca-se ainda, a ampliação das **Equipes de Saúde Bucal (ESB)** na Rede Municipal de Saúde de 78 equipes, para **127 equipes** na competência de dezembro/2023, apresentando um aumento de **62,82%** das equipes cadastradas no sistema.

No que se refere ao comportamento da **morbidade hospitalar** do município de Belém, observado em 2023, segundo **Capítulo CID-10**, apresenta em **média 69.645 internações/ano**, onde, foram realizadas **76.380** internações de residente de Belém, onde o grupo das *Lesões, envenenamentos e outras consequências de causas externas* apresentam-se como a primeira causa com **12,20%** das internações no município, comum acréscimo de **9,24%**, em relação ao ano de 2022, dados preocupante no tange a maioria dessas internações, sejam de **acidentes e violência**, em jovens e adultos jovens.

Quanto ao comportamento da **mortalidade geral** do município de Belém observado, segundo grupos e causas por **Capítulo CID-10**, apresentando um coeficiente de mortalidade geral (CMG) de **7,29/1000 habitantes**, população de **1.303.403**, segundo **censo 2022/IBGE**, dados preliminares sujeitos a alterações (09/02/2024) SIM /DEVS/Sesma.

Em relação ao comportamento da **mortalidade materna**, em residentes de Belém-PA, foram registrados **05 (cinco) óbitos maternos** em 2023, sendo **60% (3) óbitos por causa direta** e **40,00% (2)** por causa indireta, dos quais 100% investigados. E observa-se ainda, que a partir de 2022, houve uma **tendência de queda considerável** apresentando, as taxas de **56,79/100.000** em 2022 para **33,04/100.000 nascidos vivos** em 2023, com isso a SESMA busca alternativas, para o compromisso do “**Pacto pela Redução da Mortalidade Materna**”, no município de Belém-PA. É importante ressaltar, que são dados preliminares, até **02/04/2024** sujeitos a alterações.

A respeito da **mortalidade infantil** em residentes do município de Belém, apresenta uma taxa de **15,46/1.000 nascidos vivos** em 2023, com uma tendência de ligeiro acréscimo, em relação ao ano anterior, com uma taxa de **14,77/1000 nascidos vivos**. E sobre a mortalidade por **componente neonatal** (precoce e tardia), onde se observa uma taxa de **10,38/1000 nascidos vivos** em 2023, segundo dados preliminares (até 02/04/2024) sujeitos a alterações no período em analisado.

No que se refere à **mortalidade prematura** na faixa etária de **(30 a 69 anos)**, por DCNT, em residentes de Belém, verifica-se uma taxa de **294,83/100.000 hab** em 2023 sendo que, as causas de maiores ocorrência de óbitos foram das *doenças do aparelho circulatório*, com uma taxa **132,29/100.000 hab.** na faixa etária de **60 a 69 anos**, apontando uma tendência da redução de **5,95%** em relação ao ano de 2022. Além disso, ao observar o grupo das **DCNT**, entre homens e mulheres em 2023, no sexo masculino as *doenças do aparelho circulatório* se apresentaram com (64,37%) coma a principal causa e no sexo feminino as *neoplasias* com (54,76%) com maior registro no período.

Quanto à incidência da sífilis congênita, em menores de um ano residentes de Belém-PA no ano de 2023, apresenta uma taxa de incidência de 21,02/1000 nascidos vivos, dados preocupantes, onde se observa necessidades de um **plano de intervenção** com **ações estratégicas** de controle e combate na busca de redução dos casos no município.

Referente às ações de vigilância em saúde do município de Belém, ressalta-se a intensificação de ações de controle e combate aos agravos e doenças de notificação compulsória, com enfoque: no combate e controle da dengue, na adesão da população à vacinação infanto-juvenil e à vacinação contra a COVID-19, na busca da melhoria das coberturas vacinais, no controle da sífilis adquirida/congênita/gestantes, no combate à meningite, e nas ações de controle e apoio à APS às DCNT's na Rede Atenção à Saúde.

Considerando o desempenho das ações realizadas na Rede SUS Municipal, conforme a operacionalização da **PAS/2023**, e demais ações realizadas pela SESMA em **2023**, apresentam-se os resultados das **metas que foram alcançadas em 52,38%** e **parcialmente alcançadas, em 17,62%**, porém as metas **não realizadas** ficaram em **30%**, desse modo apresentando um desempenho

relativamente satisfatório, pois as metas que foram totalmente **alcançadas** se apresentaram, acima de **50%** do total executado em 2023.

Consoante ao compromisso da gestão no fortalecimento da **Política de Educação Permanente na SESMA**, o Núcleo de Educação Permanente (NEP) foi reestruturado, através das assinaturas de **Termos de Cooperação Técnica** com a **Universidade Federal do Pará-UFPA**, para implementação do **Distrito Sanitário Escola do Guamá** e **plano de pactuação** com a UFPA, que cedeu espaço físico no Instituto de Ciências Médicas da UFPA, para implantação da **Escola do SUS** do Município de Belém. A Escola do SUS do município soma ações de qualificação aos servidores, à comunidade e aos estudantes das áreas de saúde e afins, com a criação de **Residências em Saúde**, na busca pela ampliação do processo **ensino-serviço-comunidade**. Estas ações refletem o empenho da gestão em promover a educação permanente e qualificação dos profissionais, buscando sempre aprimorar os serviços de saúde oferecidos à população na Rede Municipal de Saúde.

Sobre a aplicação de **recursos próprios** na saúde da população do município de Belém-PA, no **exercício** referente ao ano de **2023**, quanto às ações e serviços de saúde ofertada, à população pela Rede Municipal, foi aplicado um percentual de **25,05%** dos recursos do **tesouro municipal**, onde apresenta um acréscimo de **10,05%** acima do limite obrigatório (15,00%), segundo preconizado na **Lei Complementar N°141/2012**.

Confederando o compromisso da gestão, no fortalecimento do Controle Social, no cumprimento das diretrizes pautados na **Lei Complementar 141/2012-MS**, na **prestação de contas** com **transparência**, aos órgãos de **controladoria interna e externa** da gestão pública no município de Belém-PA.

XII – RECOMENDAÇÕES PARA O PRÓXIMO EXERCÍCIO

A Secretaria Municipal de Saúde (SESMA), mediante o desempenho dos resultados das ações e metas pactuadas como prioritárias na PAS no exercício de 2023 buscando ações estratégicas apontam perspectivas, para melhoria e qualificação das ações e serviços de saúde, e no redimensionamento de algumas ações a serem elencadas na PAS/2024.

Primando pelo fortalecimento e compromisso da gestão municipal, na busca de melhor desempenho da operacionalização da Rede SUS Municipal, mantendo ações de vigilância em saúde do município de Belém, com intensificação de ações de controle e combate aos agravos e/ou doenças de notificação compulsória, no município de Belém, em todos os níveis de atenção. Assim, recomendam-se as ações prioritárias descritas abaixo para que sejam incluídas na PAS 2024:

- ✓ Ampliar a cobertura da Atenção Primária à Saúde, com expansão do Programa “Família Mais Saudável”;
- ✓ Ampliar o número de pessoas cadastradas pelas equipes de ESF, para ampliação da cobertura populacional do município de Belém;
- ✓ Ampliar a cobertura de Atenção à Saúde Bucal;
- ✓ Implementar as Ações da Atenção à Saúde da Mulher;
- ✓ Intensificar as ações de o controle e combate a Sífilis no município de Belém;
- ✓ Qualificar e implementar a Rede de Atenção Psicossocial;
- ✓ Implantar Policlínica, para ampliação da Atenção Especializada no município de Belém;
- ✓ Garantir equipamentos de informática e link de internet para a Rede Municipal de Saúde;
- ✓ Garantir a ampliação da Capitação de Recursos para SESMA;
- ✓ Implementar as Ações de Vigilância em Saúde;
- ✓ Ampliar a cobertura vacinal à população do município;
- ✓ Implantar o Laboratório Municipal para Análise de água;
- ✓ Efetivar a implantação das Políticas Municipais de Saúde da População Negra, Educação Popular em Saúde e LGBTQI+;
- ✓ Ampliar o Programa de Residência em Saúde;
- ✓ Modernizar a estrutura organofuncional da SESMA.

PEDRO RIBEIRO ANAISSE

Secretário Municipal de Saúde

Belém/PA/2023